

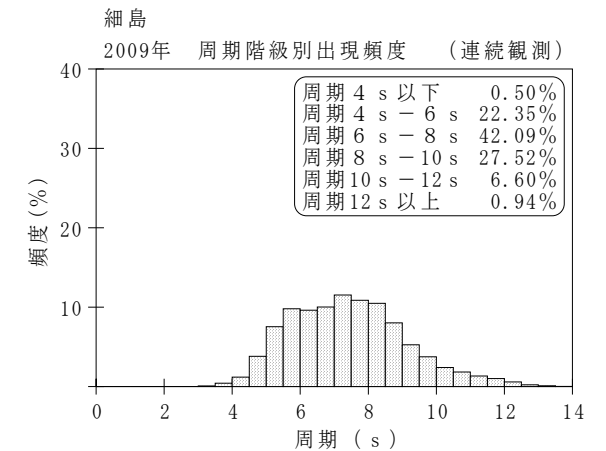
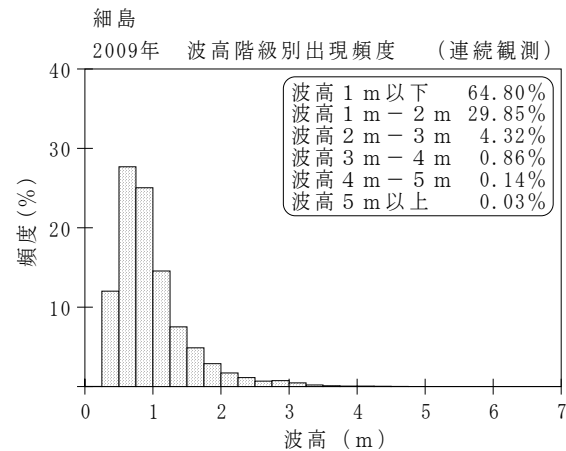
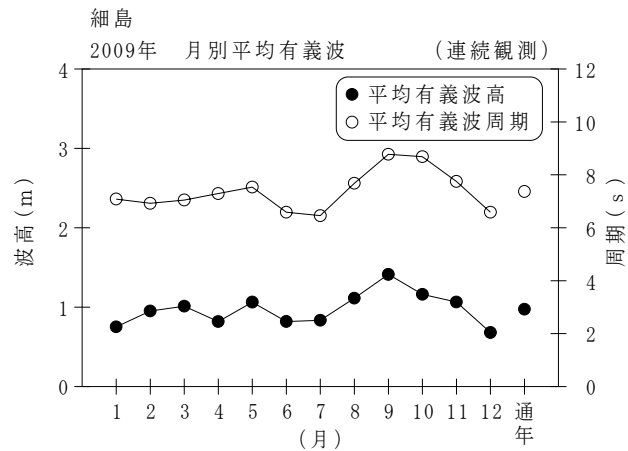
付表-B.1.56 細島 月別平均および最大有義波（連続観測）

細島

2009年

（連続観測）

項目		月	1	2	3	4	5	6	7	8	9	10	11	12	年間
最大有義波	有義波	H1/3 (m)	2.76	3.23	3.37	3.53	6.09	2.26	1.45	3.80	3.46	3.78	4.05	1.69	6.09
		T1/3 (s)	7.1	8.3	8.2	8.1	13.4	7.3	5.7	11.3	11.7	12.9	9.7	6.9	13.4
	起時 (日-時:分)	30-13:20	20- 6:40	13-20:40	21- 6:40	28-20:20	24- 5:20	1-18:20	6-10: 0	18-23:40	7-19:20	13-11: 0	11- 7:20	5/28 20:20	
対応最高波	最高波	HMAX (m)	5.21	4.94	5.66	6.65	9.19	4.56	2.91	5.80	5.35	5.27	6.80	2.76	9.19
		TMAX (s)	7.2	6.9	8.0	7.9	12.2	7.7	6.0	11.3	12.6	13.8	9.5	6.7	12.2
平均有義波	H1/3 (m)	平均値	0.75	0.95	1.01	0.82	1.06	0.82	0.83	1.11	1.41	1.16	1.06	0.68	0.97
		標準偏差	0.43	0.44	0.47	0.45	0.74	0.36	0.19	0.55	0.58	0.67	0.58	0.32	0.54
標準偏差	T1/3 (s)	平均値	7.1	6.9	7.1	7.3	7.5	6.6	6.5	7.7	8.8	8.7	7.8	6.6	7.4
		標準偏差	1.86	1.21	1.28	1.44	1.79	1.08	1.18	1.35	1.52	1.81	1.78	1.76	1.70
測得率 (%)			99.42	99.85	100.00	100.00	100.00	100.00	100.00	99.96	99.77	99.87	100.00	100.00	99.90



付図-B.1.56 細島 波候特性図 (連続観測)