

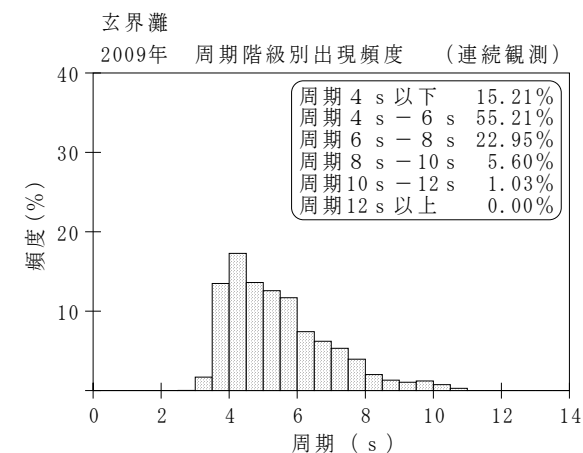
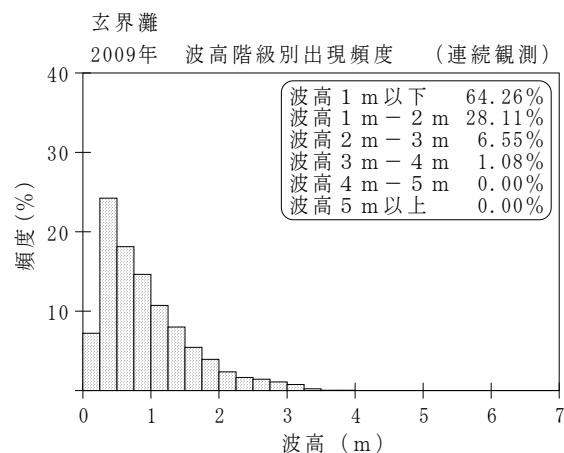
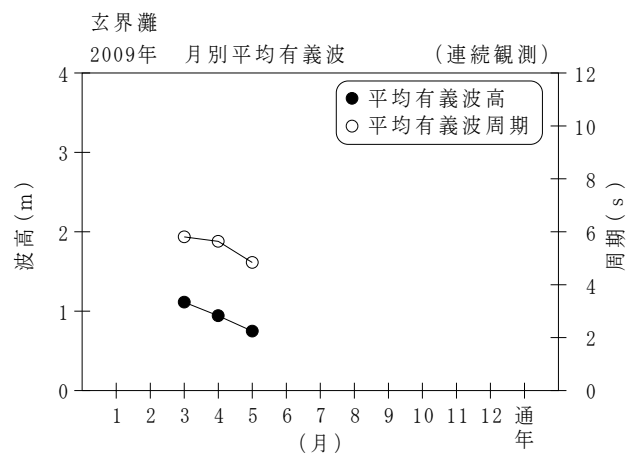
付表-B.1.22 玄界灘 月別平均および最大有義波（連続観測）

玄界灘

2009年

(連続観測)

項目		月	1	2	3	4	5	6	7	8	9	10	11	12	年間
最大有義波	有義波	H1/3 (m)		2.51	3.30	3.90	3.51	1.77							3.90
		T1/3 (s)		7.5	8.1	10.0	7.0	5.7							
	起時 (日-時:分)	-	23-18:0	20-13:20	26-19:20	29-4:0	6-15:40	-	-	-	-	-	-	-	4/26 19:20
対応最高波	最高波	HMAX (m)		4.99	4.88	5.63	6.62	3.03							5.63
		TMAX (s)		6.8	7.7	11.2	7.0	5.7							
平均有義波	H1/3 (m)	平均値		1.09	1.11	0.94	0.75	0.72							0.92
		標準偏差		0.50	0.59	0.78	0.64	0.33							0.65
標準偏差	T1/3 (s)	平均値		6.2	5.8	5.6	4.8	4.8							5.4
		標準偏差		1.45	1.35	1.80	1.25	0.74							1.50
測得率 (%)			0.00	33.73	100.00	100.00	100.00	44.91	0.00	0.00	0.00	0.00	0.00	0.00	31.48



付図-B.1.22 玄界灘 波候特性図 (連続観測)