

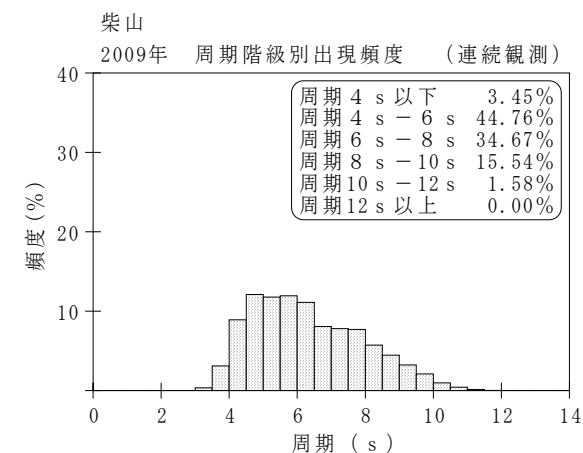
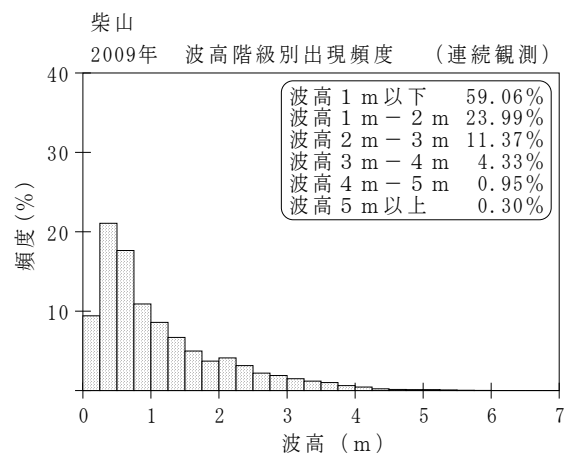
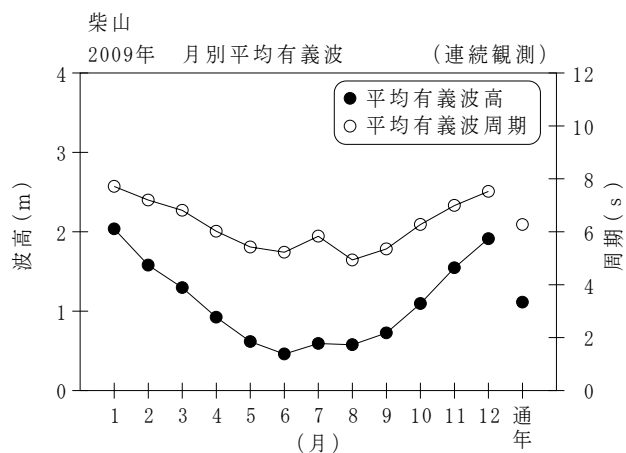
付表-B.1.16 柴山 月別平均および最大有義波（連続観測）

柴山

2009年

(連続観測)

項目		月	1	2	3	4	5	6	7	8	9	10	11	12	年間
最大有義波	有義波	H1/3 (m)	6.00	4.63	3.86	4.46	2.65	1.53	1.66	2.77	2.40	5.41	6.09	5.48	6.09
		T1/3 (s)	10.5	10.0	8.9	9.8	7.3	5.6	5.9	7.8	6.8	9.6	9.8	10.7	9.8
	起時 (日-時:分)	31-13:20	1- 0: 0	14-14:20	26-22: 0	29- 5: 0	12-17:40	2- 0:40	29-22:40	20- 6:20	8- 7:20	2-20:20	31-18:40	11/ 20:20	
対応最高波	最高波	HMAX (m)	8.64	7.00	5.95	7.96	4.72	2.63	2.59	4.58	4.59	8.96	8.20	10.73	8.20
		TMAX (s)	12.2	10.5	10.8	10.7	7.3	6.1	5.1	7.4	6.3	9.9	8.2	10.5	8.2
平均有義波	H1/3 (m)	平均値	2.04	1.58	1.30	0.92	0.62	0.46	0.59	0.58	0.73	1.10	1.55	1.91	1.11
		標準偏差	1.18	0.91	0.69	0.86	0.50	0.30	0.29	0.41	0.41	0.86	1.17	0.95	0.94
標準偏差	T1/3 (s)	平均値	7.7	7.2	6.8	6.0	5.4	5.2	5.8	4.9	5.4	6.3	7.0	7.5	6.3
		標準偏差	1.36	1.56	1.34	1.65	1.20	1.11	1.03	0.93	0.95	1.49	1.60	1.41	1.61
測得率 (%)			99.96	100.00	100.00	100.00	100.00	100.00	100.00	100.00	100.00	99.28	100.00	100.00	99.93



付図-B.1.16 柴山 波候特性図 (連続観測)