

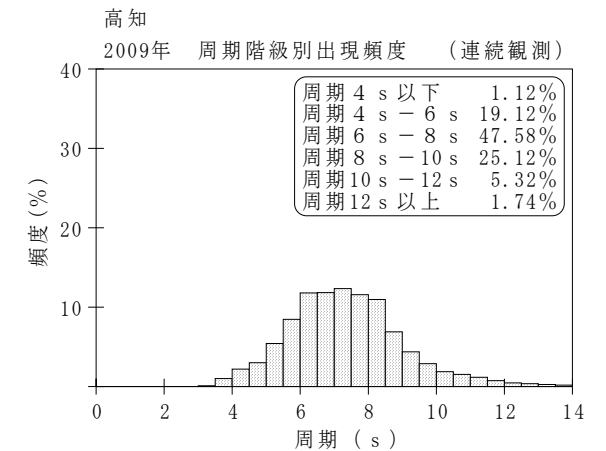
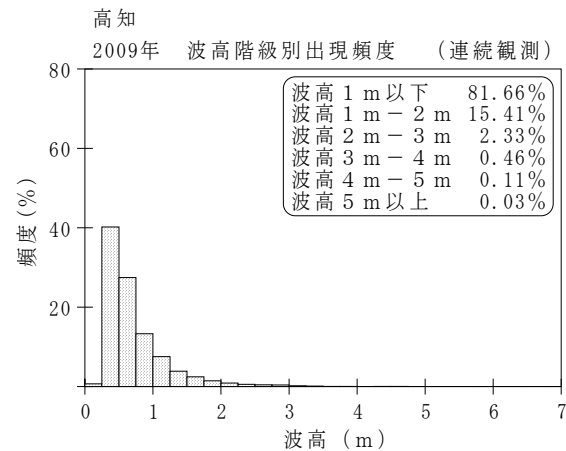
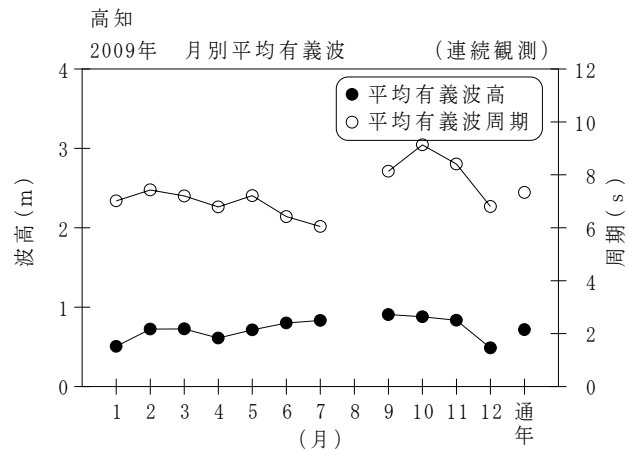
付表-B.1.53 高知 月別平均および最大有義波（連続観測）

高知

2009年

（連続観測）

項目		月	1	2	3	4	5	6	7	8	9	10	11	12	年間
最大有義波	有義波	H1/3 (m)	1.78	4.44	5.22	3.34	2.38	2.72	2.16		3.52	5.40	2.95	2.05	5.40
		T1/3 (s)	7.0	9.9	10.0	8.5	12.5	8.4	6.9		14.0	16.9	8.1	7.5	16.9
起時 (日-時:分)			19- 2:20	20- 9: 0	14- 0: 0	25-13:20	28-17:20	24- 9:40	1-20: 0	-	18-22: 0	7-23:20	11- 5:20	11-13:40	10/ 7 23:20
対応最高波	最高波	HMAX (m)	3.56	8.44	7.13	5.17	3.46	4.46	3.37		5.51	8.17	5.87	3.21	8.17
		TMAX (s)	7.5	9.8	10.1	7.7	12.4	7.7	7.0		13.6	16.5	8.1	6.7	16.5
平均有義波	H1/3 (m)	平均値	0.51	0.72	0.73	0.61	0.71	0.80	0.83		0.91	0.88	0.84	0.49	0.72
		標準偏差	0.27	0.65	0.65	0.45	0.39	0.39	0.32		0.48	0.62	0.47	0.29	0.50
標準偏差	T1/3 (s)	平均値	7.0	7.4	7.2	6.8	7.2	6.4	6.1		8.1	9.1	8.4	6.8	7.3
		標準偏差	1.47	1.25	1.46	1.17	1.54	0.78	0.53		2.02	2.17	1.70	1.84	1.75
測得率 (%)			98.52	99.95	100.00	100.00	100.00	100.00	53.58	0.00	75.23	100.00	69.58	100.00	82.90



付図-B.1.53 高知 波候特性図 (連続観測)