

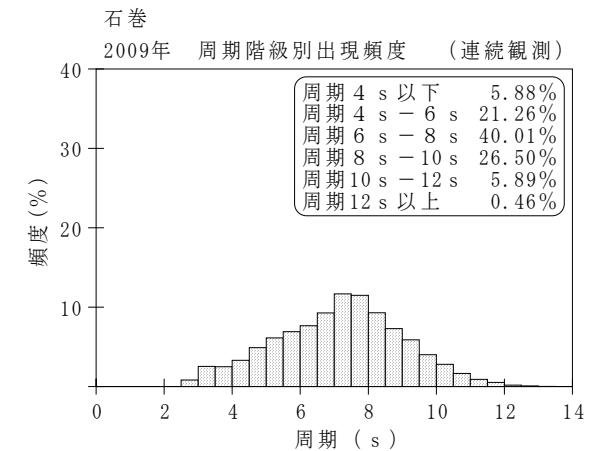
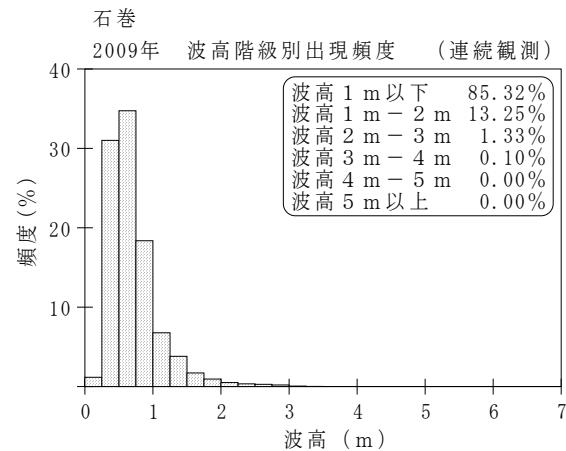
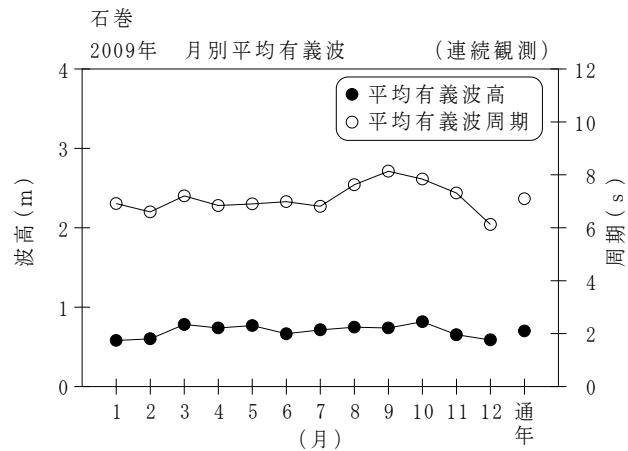
付表-B.1.36 石巻 月別平均および最大有義波（連続観測）

石巻

2009年

（連続観測）

項目		月	1	2	3	4	5	6	7	8	9	10	11	12	年間
最大有義波	有義波	H1/3 (m)	2.01	2.89	3.28	3.65	2.90	1.61	1.50	1.79	1.89	3.38	2.45	2.40	3.65
		T1/3 (s)	5.4	10.1	7.9	10.5	6.9	7.4	5.2	9.7	11.5	12.5	9.1	6.6	10.5
起時 (日-時:分)			14-19:20	20-20:0	14-6:40	26-6:40	17-18:20	22-0:0	10-15:40	5-14:20	1-4:40	27-3:40	14-9:20	5-22:0	4/26 6:40
対応最高波	最高波	HMAX (m)	2.97	4.54	5.75	5.00	4.51	3.02	2.86	2.95	3.42	5.25	3.45	4.17	5.00
		TMAX (s)	5.8	10.3	8.2	10.2	5.9	8.1	7.2	9.3	10.6	13.9	8.6	6.1	10.2
平均有義波	H1/3 (m)	平均値	0.58	0.60	0.78	0.74	0.77	0.66	0.71	0.75	0.74	0.82	0.65	0.59	0.70
		標準偏差	0.29	0.38	0.52	0.47	0.45	0.30	0.25	0.27	0.21	0.46	0.32	0.36	0.38
標準偏差	T1/3 (s)	平均値	6.9	6.6	7.2	6.8	6.9	7.0	6.8	7.6	8.1	7.8	7.3	6.1	7.1
		標準偏差	2.11	2.26	2.34	1.77	1.59	1.16	1.01	1.71	1.38	1.69	1.95	2.08	1.88
測得率 (%)			99.96	100.00	100.00	99.95	100.00	100.00	100.00	100.00	88.01	100.00	99.54	100.00	98.97



付図-B.1.36 石巻 波候特性図 (連続観測)