

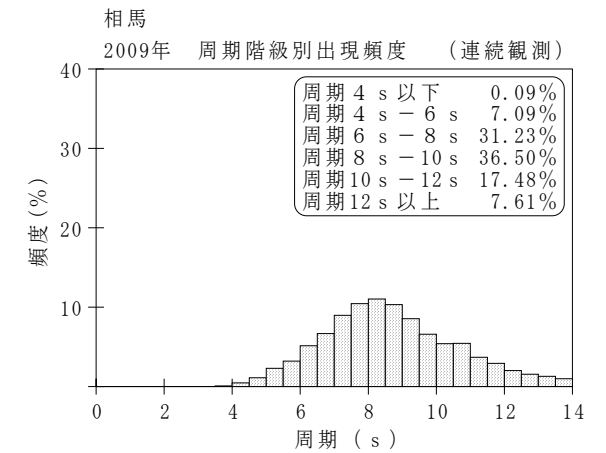
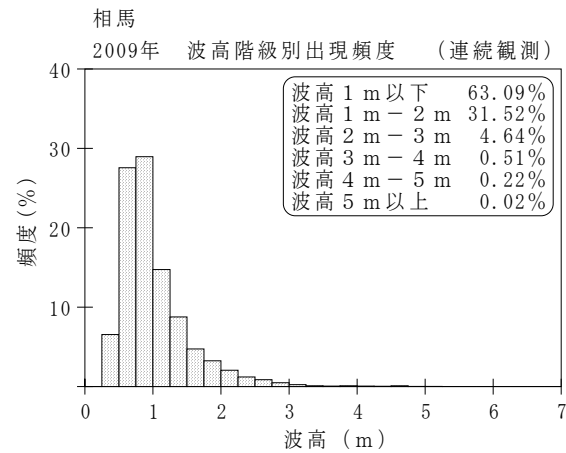
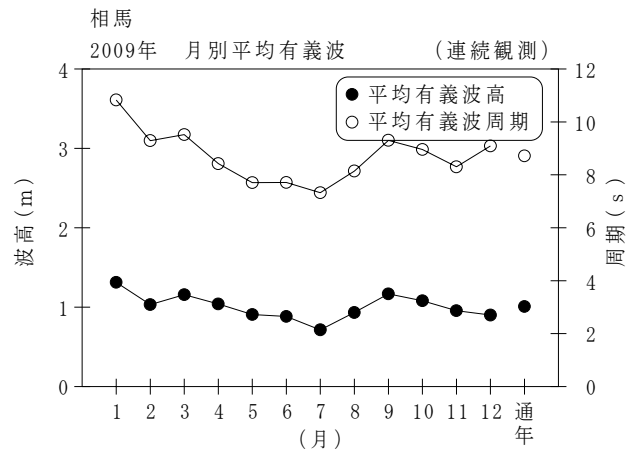
付表-B.1.38 相馬 月別平均および最大有義波（連続観測）

相馬

2009年

（連続観測）

項目		月	1	2	3	4	5	6	7	8	9	10	11	12	年間
最大有義波	有義波	H1/3 (m)	5.00	5.19	2.81	3.48	2.46	2.75	1.65	3.03	3.16	4.93	3.28	3.07	5.19
		T1/3 (s)	11.9	13.5	13.6	9.7	9.5	9.6	6.2	8.5	10.6	12.3	9.7	10.8	13.5
起時 (日-時:分)			31-20:20	1- 5:20	30-10:40	26- 5:40	31- 8:20	6-18:20	30-13:20	31-19: 0	21- 4:20	27- 1:20	14-10:40	4-13:20	2/ 1 5:20
対応最高波	最高波	HMAX (m)	7.71	7.10	4.45	5.63	4.80	4.51	2.44	5.50	4.42	8.53	5.21	4.52	7.10
		TMAX (s)	12.1	12.8	12.7	10.8	9.1	9.1	5.7	8.6	9.6	12.6	9.7	10.5	12.8
平均有義波	H1/3 (m)	平均値	1.31	1.03	1.16	1.04	0.91	0.88	0.72	0.93	1.17	1.08	0.96	0.90	1.01
		標準偏差	0.69	0.67	0.51	0.47	0.41	0.40	0.24	0.33	0.45	0.62	0.46	0.55	0.52
標準偏差	T1/3 (s)	平均値	10.8	9.3	9.5	8.4	7.7	7.7	7.3	8.1	9.3	9.0	8.3	9.1	8.7
		標準偏差	2.56	2.23	2.41	1.84	1.33	1.12	1.06	1.35	1.39	1.81	1.65	2.48	2.07
測得率 (%)			100.00	100.00	99.91	100.00	100.00	100.00	99.73	99.33	100.00	100.00	99.95	100.00	99.91



付図-B.1.38 相馬 波候特性図 (連続観測)