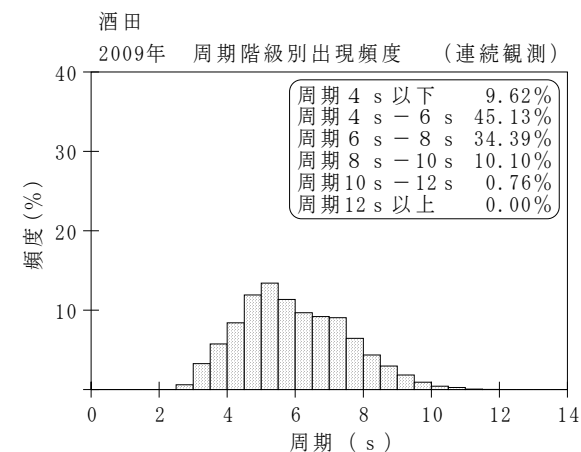
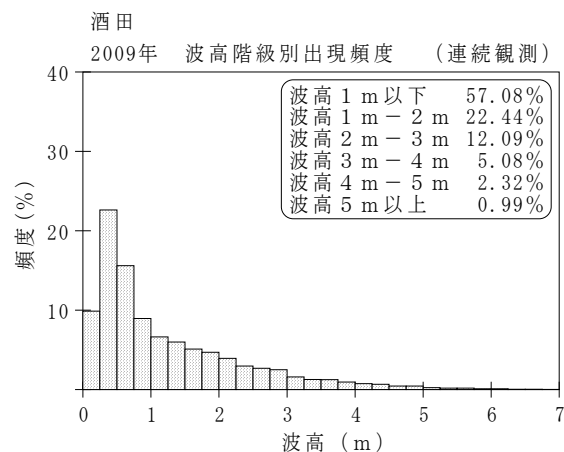
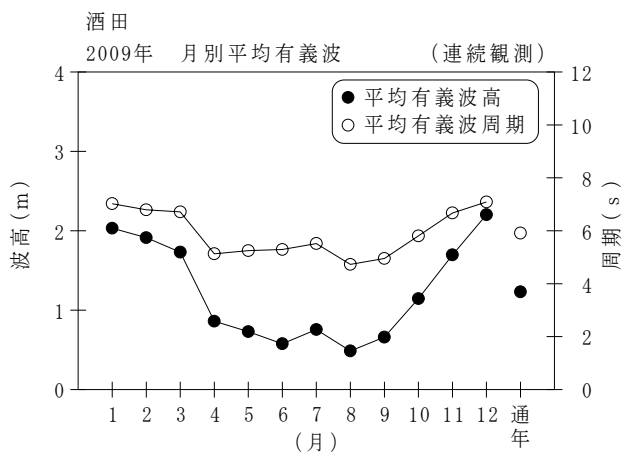


付表-B.1.7 酒田 月別平均および最大有義波（連続観測）

項目		月	1	2	3	4	5	6	7	8	9	10	11	12	年間
最大有義波	有義波	H1/3 (m)	5.21	7.54	6.54	3.54	3.51	2.57	5.07	2.08	2.87	4.48	8.42	6.65	8.42
		T1/3 (s)	9.1	10.7	10.5	7.3	7.5	8.7	9.7	7.3	7.2	10.0	11.1	9.8	11.1
起時 (日-時:分)			20- 1: 0	21- 4: 0	14-19:20	23- 1:40	18-11:20	13- 7:40	10-11: 0	21-14:20	10-13:40	20-13:40	15-15:20	31-23:20	11/15 15:20
対応最高波	最高波	HMAX (m)	7.99	10.06	9.96	5.52	5.67	4.26	8.11	3.16	4.50	7.84	13.11	9.09	13.11
		TMAX (s)	9.3	11.9	9.9	7.4	8.4	8.8	8.9	6.7	6.4	9.6	10.8	11.1	10.8
平均有義波	H1/3 (m)	平均値	2.03	1.91	1.73	0.86	0.73	0.58	0.76	0.49	0.66	1.15	1.70	2.20	1.23
		標準偏差	1.30	1.23	1.19	0.66	0.62	0.41	0.73	0.40	0.56	0.79	1.21	1.42	1.12
標準偏差	T1/3 (s)	平均値	7.0	6.8	6.7	5.1	5.2	5.3	5.5	4.7	5.0	5.8	6.7	7.1	5.9
		標準偏差	1.50	1.39	1.52	1.10	1.18	1.02	1.24	0.99	1.03	1.39	1.45	1.71	1.56
測得率 (%)			99.96	100.00	100.00	100.00	100.00	100.00	100.00	99.51	100.00	100.00	100.00	100.00	99.95



付図-B.1.7 酒田 波候特性図 (連続観測)