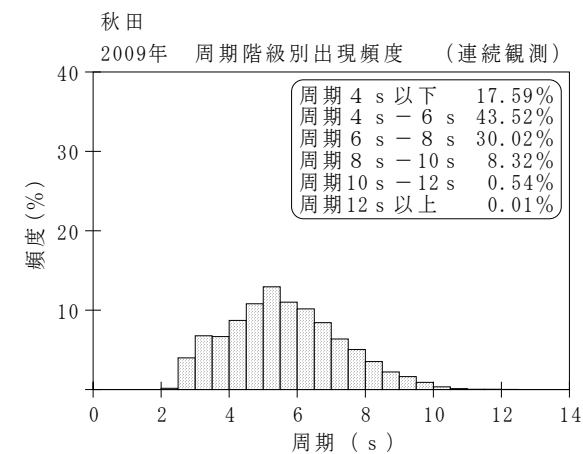
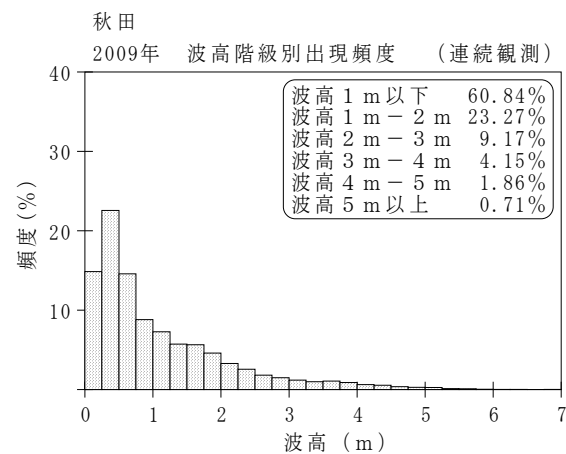
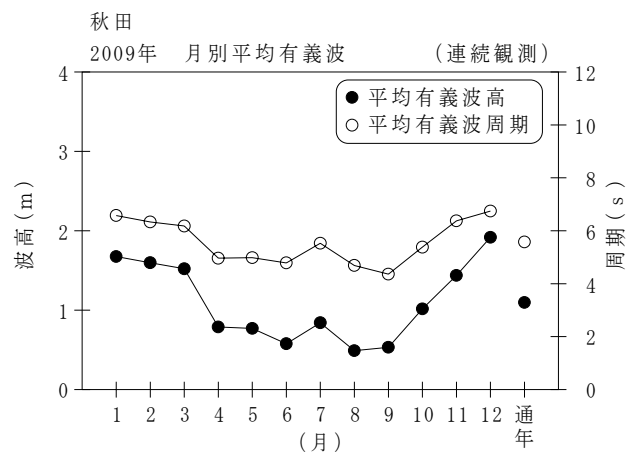


付表-B.1.6 秋田 月別平均および最大有義波（連続観測）

秋田		2009年													(連続観測)
項目		月	1	2	3	4	5	6	7	8	9	10	11	12	年間
最大有義波	有義波	H1/3 (m)	5.50	5.40	6.39	4.23	4.27	2.54	5.24	2.45	2.72	5.02	8.59	6.11	8.59
		T1/3 (s)	9.3	8.7	9.7	7.4	8.4	8.3	8.6	6.3	6.1	9.3	11.5	10.2	11.5
		起時 (日-時:分)	15-11:40	20-23:0	14-17:40	23-0:40	18-15:20	13-6:0	10-9:20	21-9:40	29-2:0	20-11:20	15-19:0	6-20:0	11/15 19:0
対応最高波	最高波	HMAX (m)	7.60	7.80	9.01	6.01	8.20	4.37	8.38	3.76	4.74	9.10	10.90	9.07	10.90
		TMAX (s)	9.2	9.2	9.0	6.5	7.6	7.9	8.1	5.8	5.5	9.8	10.6	10.9	10.6
平均有義波	H1/3 (m)	平均値	1.68	1.60	1.52	0.79	0.77	0.58	0.84	0.49	0.53	1.02	1.44	1.92	1.10
		標準偏差	1.17	1.04	1.11	0.63	0.78	0.49	0.89	0.50	0.50	0.81	1.26	1.40	1.05
標準偏差	T1/3 (s)	平均値	6.6	6.3	6.2	5.0	5.0	4.8	5.5	4.7	4.4	5.4	6.4	6.7	5.6
		標準偏差	1.71	1.47	1.57	1.22	1.33	1.19	1.50	1.38	1.09	1.47	1.48	1.80	1.65
測得率 (%)			100.00	100.00	98.03	99.95	100.00	100.00	100.00	100.00	98.15	100.00	100.00	100.00	99.68



付図-B.1.6 秋田 波候特性図 (連続観測)