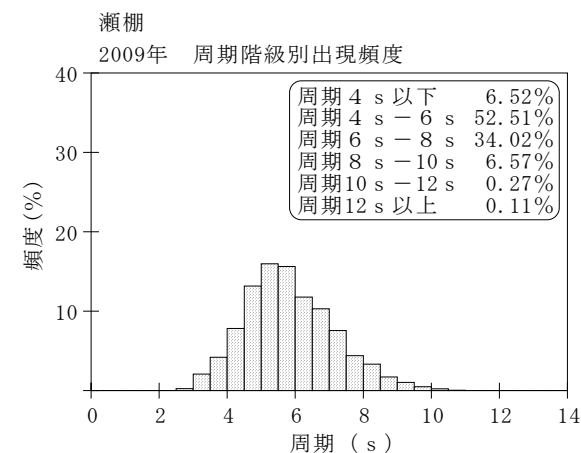
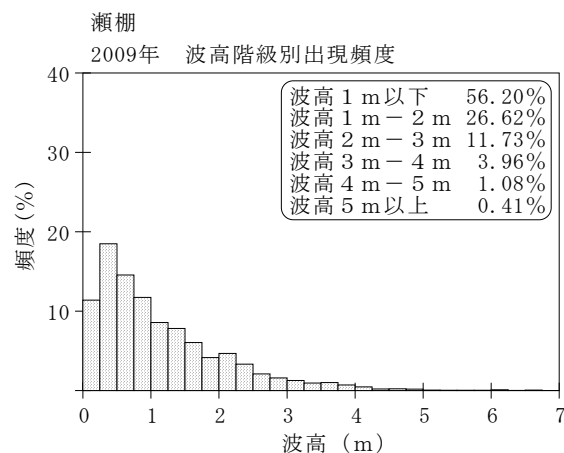
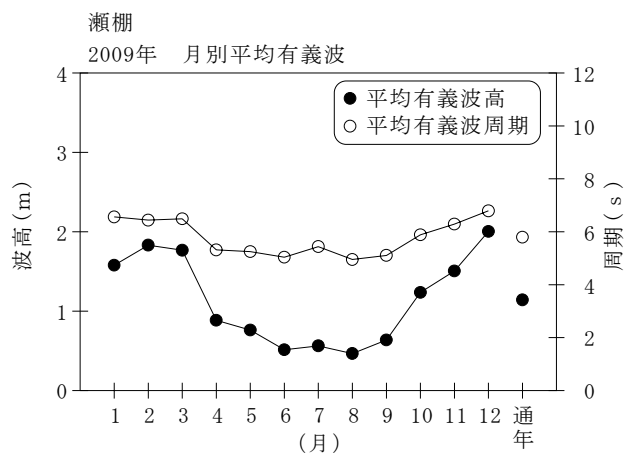


付表-A.1.3 瀬棚 月別平均および最大有義波

瀬棚

2009年

項目		月	1	2	3	4	5	6	7	8	9	10	11	12	年間
最大有義波	有義波	H1/3 (m)	3.96	6.72	6.57	3.40	2.66	1.83	2.49	2.05	2.49	4.33	3.59	5.61	6.72
		T1/3 (s)	8.1	10.6	10.3	8.2	6.6	7.0	7.9	7.0	6.5	9.6	8.3	9.2	10.6
		起時 (日-時)	15-22	21- 4	7-16	23-10	18- 2	13- 4	15-22	29-22	10- 2	20-12	4- 6	6-14	2-21- 4
対応最高波	最高波	HMAX (m)	6.55	10.47	9.31	5.41	3.97	3.60	4.01	3.62	4.61	6.81	5.16	9.12	10.47
		TMAX (s)	8.8	10.2	8.4	7.2	6.6	6.7	7.1	6.6	6.6	9.2	7.0	8.4	10.2
平均有義波	H1/3	平均値	1.58	1.83	1.77	0.89	0.76	0.51	0.56	0.47	0.64	1.24	1.51	2.01	1.14
	(m)	標準偏差	0.85	1.01	1.34	0.51	0.56	0.32	0.44	0.46	0.48	0.81	0.79	1.15	0.96
標準偏差	T1/3	平均値	6.6	6.4	6.5	5.3	5.3	5.0	5.4	5.0	5.1	5.9	6.3	6.8	5.8
	(s)	標準偏差	1.19	1.14	1.41	1.15	1.14	1.07	1.20	0.90	0.87	1.14	1.13	1.28	1.32
測得率 (%)			100.00	100.00	100.00	100.00	100.00	100.00	100.00	100.00	100.00	98.39	99.44	100.00	99.82



付図-A.1.3 瀬棚 波候特性図