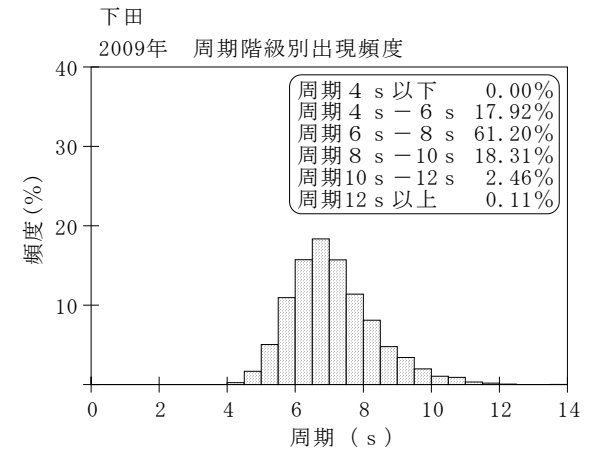
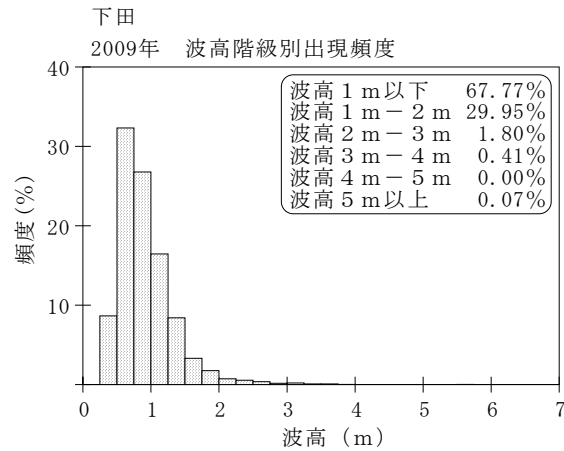
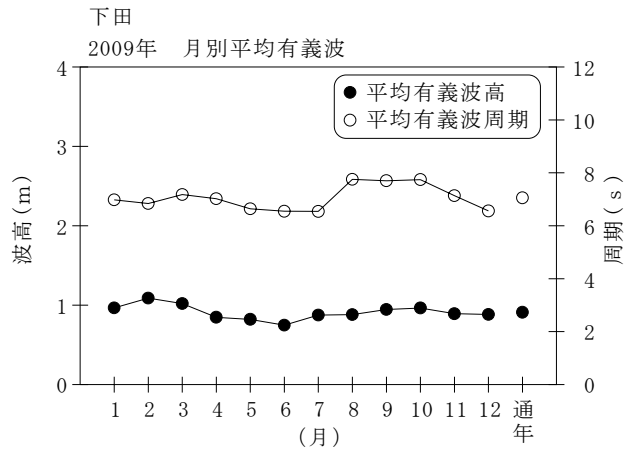


付表-A. 1. 45 下田 月別平均および最大有義波

下田

2009年

項目		月	1	2	3	4	5	6	7	8	9	10	11	12	年間
最大有義波	有義波	H1/3 (m)	3.05	3.55	3.57	2.84	2.94	2.03	1.87	2.10	2.11	7.31	3.02	1.81	7.31
		T1/3 (s)	8.7	9.3	8.9	9.3	9.1	6.3	7.0	9.1	8.0	15.4	7.8	7.8	15.4
対応最高波	起時 (日-時)		31- 6	20-14	14- 8	25-20	28-18	23- 4	22- 0	11- 8	13-10	8- 6	11-10	31-22	10- 8- 6
	最高波	HMAX (m)	4.08	5.51	6.09	4.14	4.72	3.79	3.00	3.64	3.62	11.13	4.66	2.70	11.13
		TMAX (s)	8.7	7.7	8.7	9.7	10.0	6.2	8.3	8.8	7.4	17.4	7.1	7.7	17.4
	平均有義波	H1/3	平均値	0.97	1.09	1.02	0.85	0.82	0.75	0.88	0.88	0.95	0.97	0.89	0.88
(m)		標準偏差	0.37	0.54	0.48	0.47	0.37	0.31	0.30	0.40	0.32	0.68	0.41	0.30	0.44
標準偏差	T1/3	平均値	7.0	6.8	7.2	7.0	6.6	6.5	6.5	7.8	7.7	7.7	7.1	6.6	7.1
	(s)	標準偏差	1.11	1.08	1.32	0.94	1.15	0.66	0.93	1.64	1.15	1.48	1.09	1.08	1.25
測得率 (%)			100.00	100.00	100.00	100.00	100.00	100.00	100.00	100.00	100.00	100.00	100.00	100.00	100.00



付図-A. 1. 45 下田 波候特性図