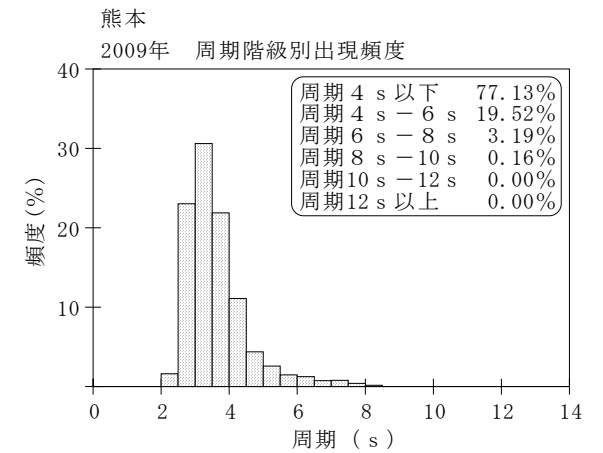
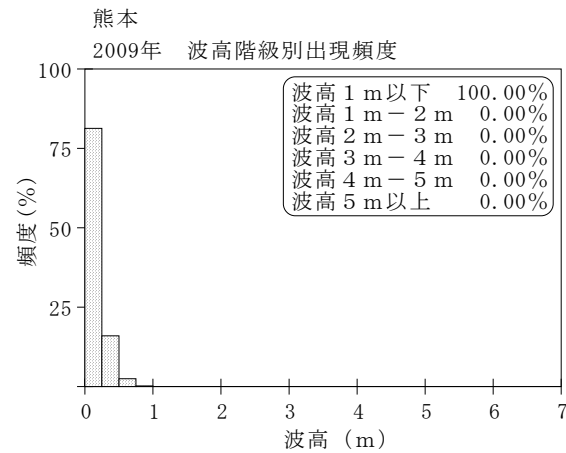
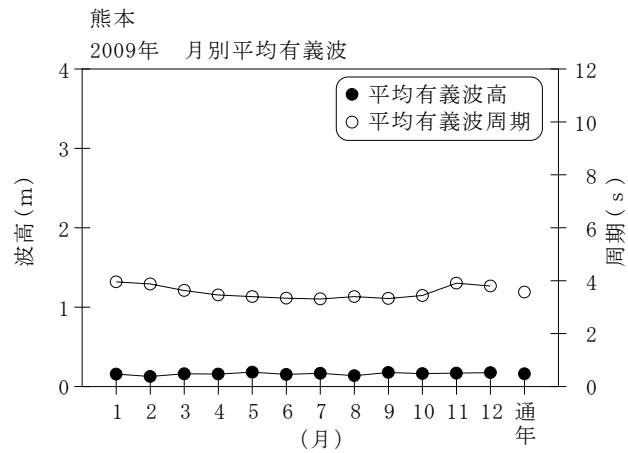


付表-A.1.24 熊本 月別平均および最大有義波

熊本

2009年

項目		月	1	2	3	4	5	6	7	8	9	10	11	12	年間
最大有義波	有義波	H1/3 (m)	0.72	0.58	0.71	0.70	0.77	0.64	0.68	0.40	0.58	0.73	0.89	0.85	0.89
		T1/3 (s)	4.0	4.2	3.8	4.0	4.0	3.5	3.8	3.2	3.4	3.8	4.4	4.2	4.4
		起時 (日-時)	23-22	20-18	14- 2	1-14	28-14	22-20	15-14	13-16	12-14	7-20	2-20	19- 2	11- 2-20
対応最高波	最高波	HMAX (m)	1.27	0.96	1.21	1.33	1.35	1.24	1.10	0.69	0.96	1.34	1.50	1.39	1.50
		TMAX (s)	4.0	3.1	3.9	3.9	4.1	3.7	4.4	3.5	3.8	3.9	4.0	4.2	4.0
平均有義波	H1/3	平均値	0.16	0.13	0.16	0.16	0.18	0.15	0.17	0.14	0.18	0.16	0.17	0.18	0.16
	(m)	標準偏差	0.14	0.09	0.13	0.13	0.13	0.10	0.10	0.07	0.10	0.12	0.16	0.15	0.12
標準偏差	T1/3	平均値	4.0	3.9	3.6	3.5	3.4	3.3	3.3	3.4	3.3	3.4	3.9	3.8	3.6
	(s)	標準偏差	1.01	1.04	0.88	0.69	0.71	0.84	0.83	0.92	0.78	0.81	1.02	0.94	0.91
測得率 (%)			100.00	95.24	86.56	94.44	100.00	100.00	99.73	99.73	99.72	100.00	100.00	100.00	97.97



付図-A.1.24 熊本 波候特性図