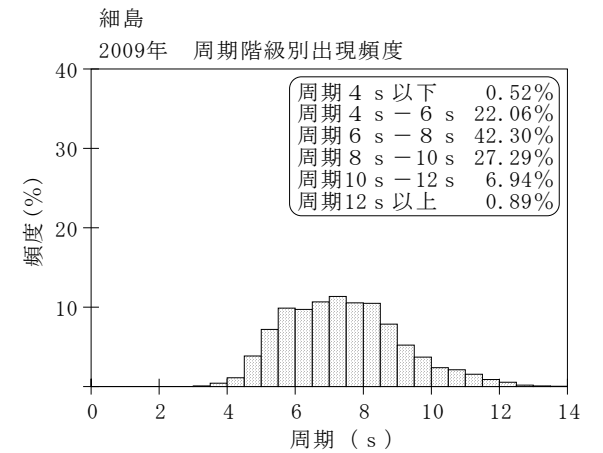
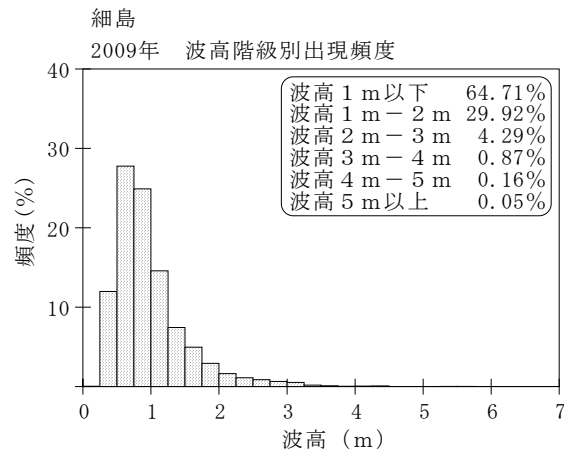
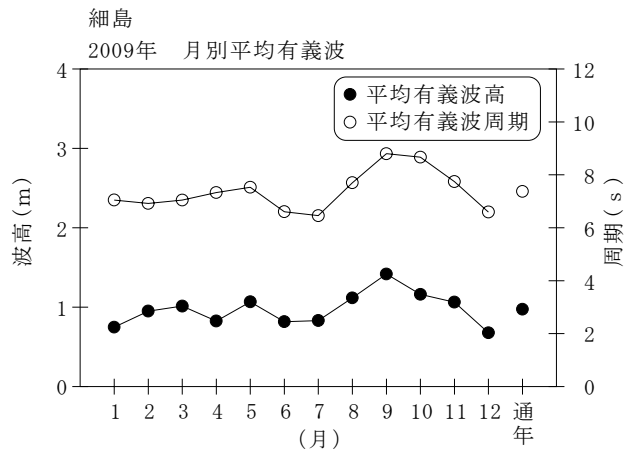


付表-A. 1.56 細島 月別平均および最大有義波

細島

2009年

項目		月	1	2	3	4	5	6	7	8	9	10	11	12	年間
最大有義波	有義波	H1/3 (m)	2.62	3.06	3.18	3.21	5.56	2.16	1.39	3.80	3.14	3.74	3.64	1.67	5.56
		T1/3 (s)	6.9	8.1	7.6	8.0	13.8	7.3	5.4	11.3	11.9	10.3	9.4	9.7	13.8
		起時 (日-時)	30-14	20- 6	13-16	21- 8	28-20	24- 6	1-18	6-10	18-22	7-18	13-12	1-10	5-28-20
対応最高波	最高波	HMAX (m)	3.87	5.19	4.75	5.78	8.78	3.33	2.22	5.80	5.76	5.55	4.87	2.16	8.78
		TMAX (s)	8.4	8.0	8.1	7.4	12.3	7.4	6.2	11.3	13.2	19.1	8.2	8.7	12.3
平均有義波	H1/3	平均値	0.75	0.95	1.01	0.83	1.07	0.82	0.83	1.12	1.42	1.16	1.06	0.68	0.97
	(m)	標準偏差	0.43	0.44	0.47	0.46	0.76	0.36	0.19	0.56	0.58	0.67	0.57	0.32	0.55
標準偏差	T1/3	平均値	7.0	6.9	7.0	7.3	7.5	6.6	6.5	7.7	8.8	8.7	7.7	6.6	7.4
	(s)	標準偏差	1.83	1.20	1.26	1.48	1.79	1.09	1.17	1.37	1.50	1.84	1.78	1.74	1.70
測得率 (%)			99.73	100.00	100.00	100.00	100.00	100.00	100.00	100.00	100.00	100.00	100.00	100.00	99.98



付図-A. 1.56 細島 波候特性図