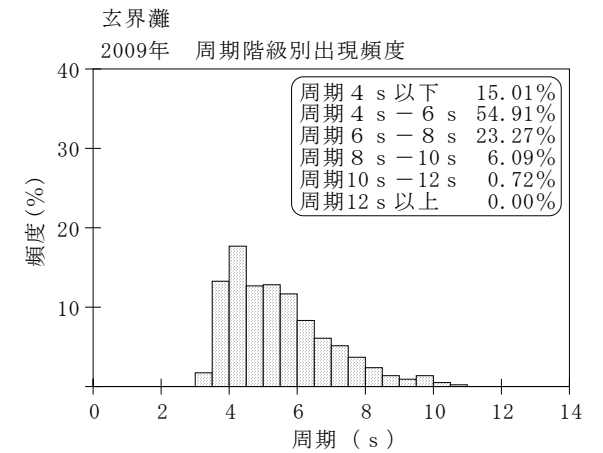
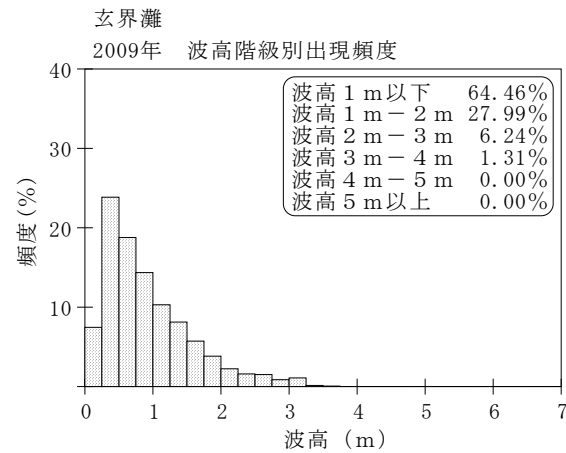
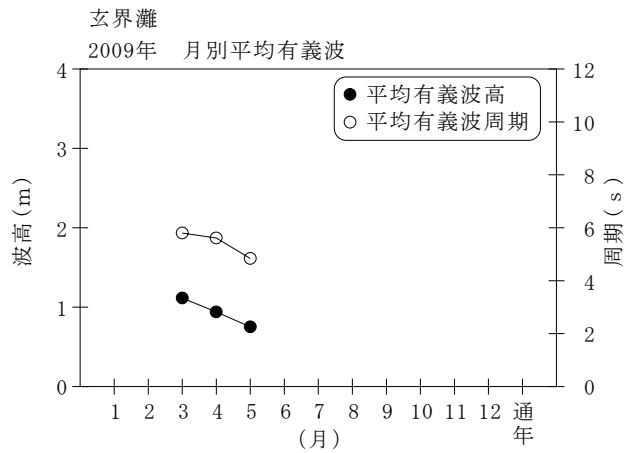


付表-A.1.22 玄界灘 月別平均および最大有義波

玄界灘

2009年

項目		月	1	2	3	4	5	6	7	8	9	10	11	12	年間
最大有義波	有義波	H1/3 (m)		2.51	3.21	3.43	3.51	1.71							3.51
		T1/3 (s)		7.5	7.9	7.6	7.0	5.6							7.0
		起時 (日-時)	-	23-18	20-14	14-16	29- 4	7- 0	-	-	-	-	-	-	5-29- 4
対応最高波	最高波	HMAX (m)		4.99	5.53	5.37	6.62	2.82							6.62
		TMAX (s)		6.8	7.3	7.6	7.0	6.1							7.0
平均有義波	H1/3	平均値		1.09	1.12	0.94	0.75	0.73							0.92
	(m)	標準偏差		0.50	0.59	0.77	0.65	0.33							0.65
標準偏差	T1/3	平均値		6.2	5.8	5.6	4.8	4.8							5.4
	(s)	標準偏差		1.43	1.36	1.76	1.25	0.73							1.48
測得率 (%)			0.00	33.63	100.00	100.00	100.00	45.00	0.00	0.00	0.00	0.00	0.00	0.00	31.48



付図-A.1.22 玄界灘 波候特性図