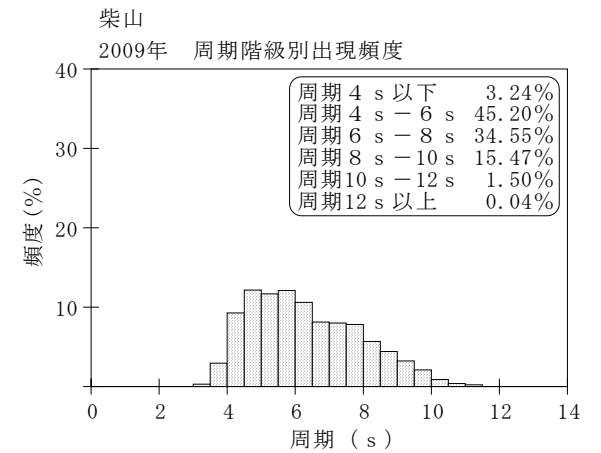
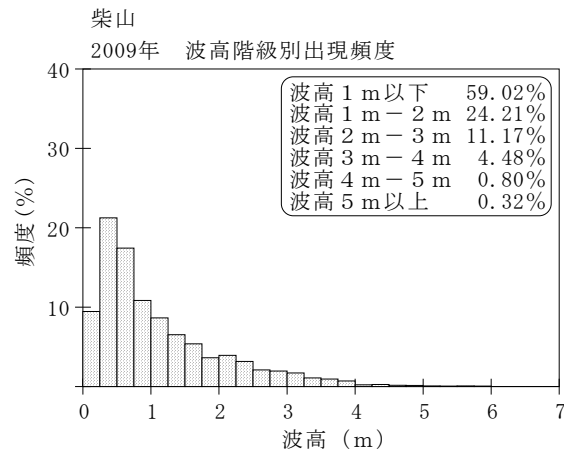
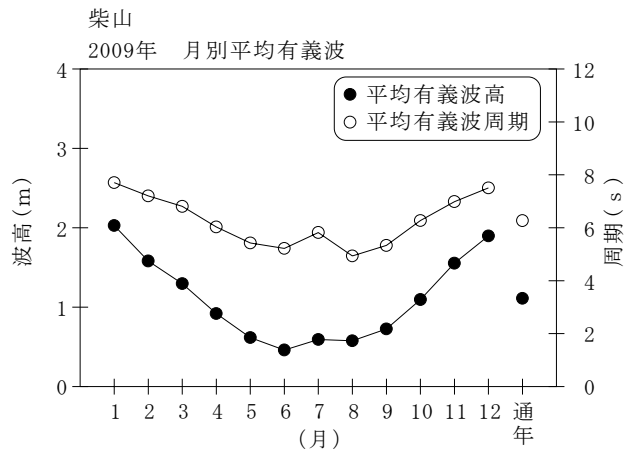


付表-A.1.16 柴山 月別平均および最大有義波

柴山

2009年

項目		月	1	2	3	4	5	6	7	8	9	10	11	12	年間
最大有義波	有義波	H1/3 (m)	5.66	4.63	3.80	4.46	2.45	1.41	1.60	2.55	2.23	4.52	5.99	4.84	5.99
		T1/3 (s)	11.0	10.0	9.4	9.8	7.8	5.6	5.9	7.9	6.6	9.7	9.8	10.1	9.8
		起時 (日-時)	13- 8	1- 0	14-14	26-22	29-22	12-18	2- 0	29-22	20- 4	8-16	11-14	31-20	11-11-14
対応最高波	最高波	HMAX (m)	7.66	7.00	6.43	7.96	4.61	2.32	2.79	3.86	3.31	7.44	8.63	8.73	8.63
		TMAX (s)	8.9	10.5	9.6	10.7	7.0	5.0	5.6	7.7	5.7	11.4	9.2	9.3	9.2
平均有義波	H1/3	平均値	2.03	1.58	1.30	0.92	0.62	0.46	0.59	0.58	0.73	1.10	1.55	1.90	1.11
	(m)	標準偏差	1.16	0.91	0.69	0.85	0.50	0.30	0.29	0.41	0.41	0.86	1.20	0.93	0.94
標準偏差	T1/3	平均値	7.7	7.2	6.8	6.0	5.4	5.2	5.8	4.9	5.3	6.3	7.0	7.5	6.3
	(s)	標準偏差	1.36	1.57	1.35	1.64	1.18	1.11	1.04	0.93	0.94	1.48	1.59	1.40	1.60
測得率 (%)			100.00	100.00	100.00	100.00	100.00	100.00	100.00	100.00	100.00	99.46	100.00	100.00	99.95



付図-A.1.16 柴山 波候特性図