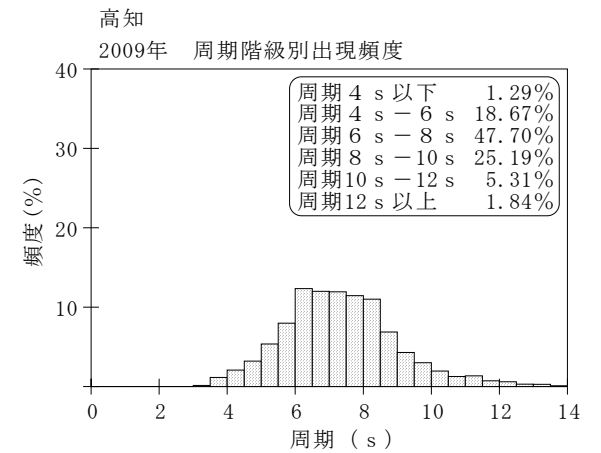
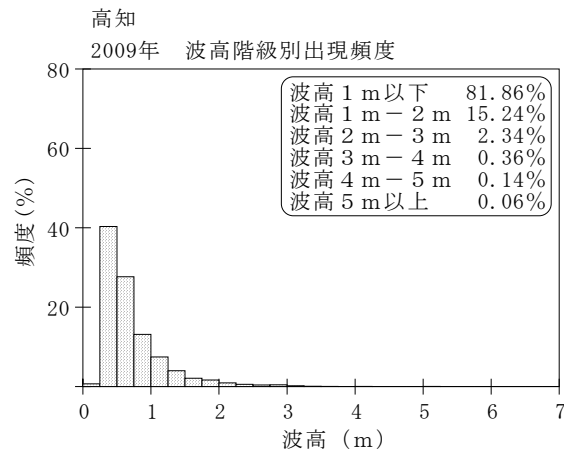
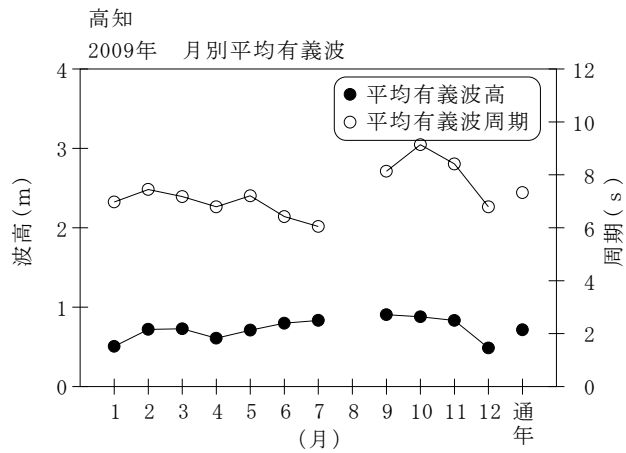


付表-A.1.53 高知 月別平均および最大有義波

高知

2009年

項目		月	1	2	3	4	5	6	7	8	9	10	11	12	年間
最大有義波	有義波	H1/3 (m)	1.57	4.04	5.22	3.13	2.17	2.45	2.16		3.52	4.79	2.94	1.91	5.22
		T1/3 (s)	6.7	9.7	10.0	8.6	11.1	8.2	6.9		14.0	16.4	7.9	6.7	10.0
		起時 (日-時)	19- 4	20- 8	14- 0	25-16	28-12	24-10	1-20	-	18-22	8- 0	11- 4	11- 4	3-14- 0
対応最高波	最高波	HMAX (m)	2.61	6.06	7.13	4.98	3.18	4.31	3.37		5.51	6.97	4.82	2.84	7.13
		TMAX (s)	6.6	10.0	10.1	8.1	11.2	7.9	7.0		13.6	15.2	7.9	6.6	10.1
平均有義波	H1/3	平均値	0.51	0.72	0.73	0.61	0.71	0.80	0.83		0.91	0.88	0.83	0.49	0.72
	(m)	標準偏差	0.27	0.65	0.66	0.45	0.39	0.39	0.33		0.49	0.60	0.46	0.29	0.49
標準偏差	T1/3	平均値	7.0	7.4	7.2	6.8	7.2	6.4	6.1		8.1	9.1	8.4	6.8	7.3
	(s)	標準偏差	1.46	1.26	1.45	1.19	1.57	0.79	0.53		2.01	2.16	1.69	1.85	1.76
測得率 (%)			98.93	100.00	100.00	100.00	100.00	100.00	53.76	0.00	75.00	100.00	70.00	100.00	82.97



付図-A.1.53 高知 波候特性図