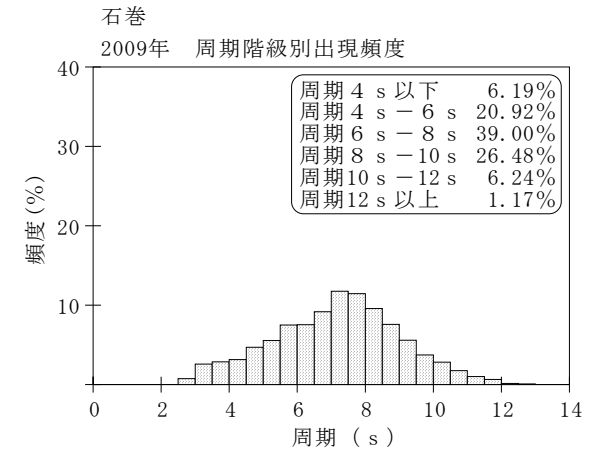
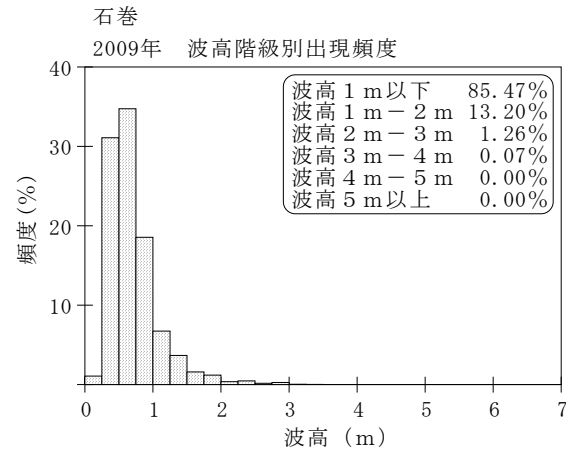
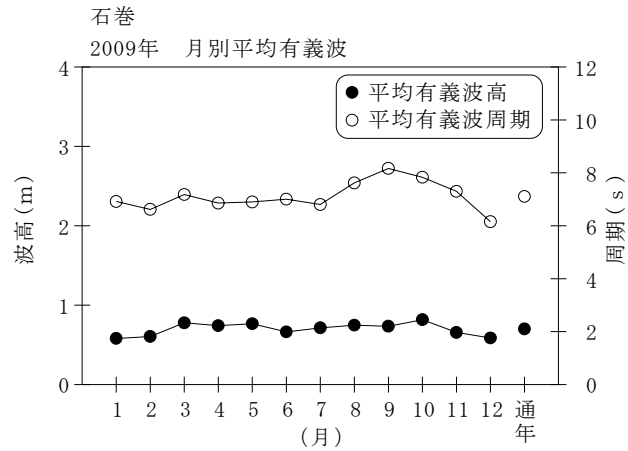


付表-A. 1.36 石巻 月別平均および最大有義波

石巻

2009年

項目		月	1	2	3	4	5	6	7	8	9	10	11	12	年間
最大有義波	有義波	H1/3 (m)	1.78	2.89	3.12	2.95	2.53	1.61	1.41	1.77	1.80	3.33	2.15	2.40	3.33
		T1/3 (s)	5.6	10.1	10.5	10.0	6.6	7.4	6.0	9.6	11.1	11.8	11.8	8.6	6.6
		起時 (日-時)	14-20	20-20	14-14	26-10	17-18	22- 0	10-16	5-14	1- 2	27- 2	14-12	5-22	10-27- 2
対応最高波	最高波	HMAX (m)	3.05	4.54	4.55	4.83	4.38	3.02	2.71	2.97	3.75	5.21	2.89	4.17	5.21
		TMAX (s)	5.4	10.3	9.5	10.3	6.7	8.1	7.7	9.5	11.8	11.3	7.7	6.1	11.3
平均有義波	H1/3	平均値	0.58	0.61	0.78	0.74	0.77	0.66	0.71	0.75	0.74	0.82	0.66	0.59	0.70
	(m)	標準偏差	0.29	0.39	0.51	0.47	0.44	0.30	0.25	0.27	0.22	0.46	0.32	0.36	0.38
標準偏差	T1/3	平均値	6.9	6.6	7.2	6.9	6.9	7.0	6.8	7.6	8.2	7.8	7.3	6.2	7.1
	(s)	標準偏差	2.16	2.25	2.32	1.77	1.56	1.14	1.02	1.70	1.39	1.67	1.96	2.12	1.88
測得率 (%)			100.00	100.00	100.00	100.00	100.00	100.00	100.00	100.00	100.00	100.00	100.00	100.00	100.00



付図-A. 1.36 石巻 波候特性図