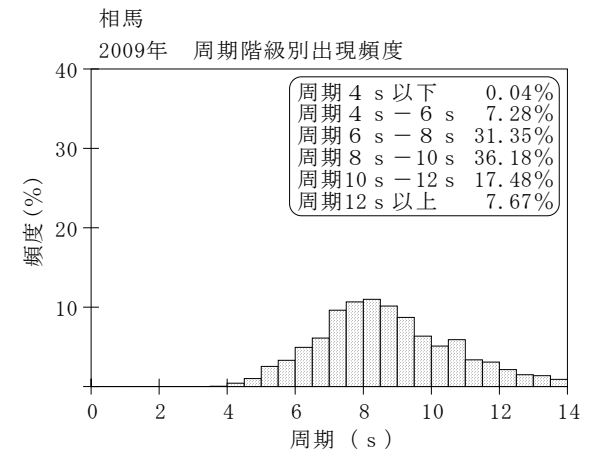
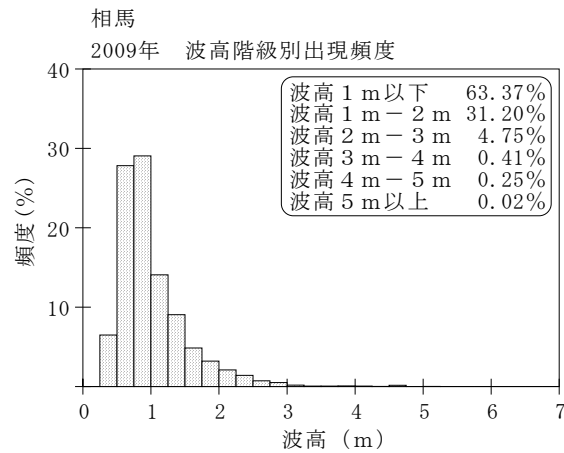
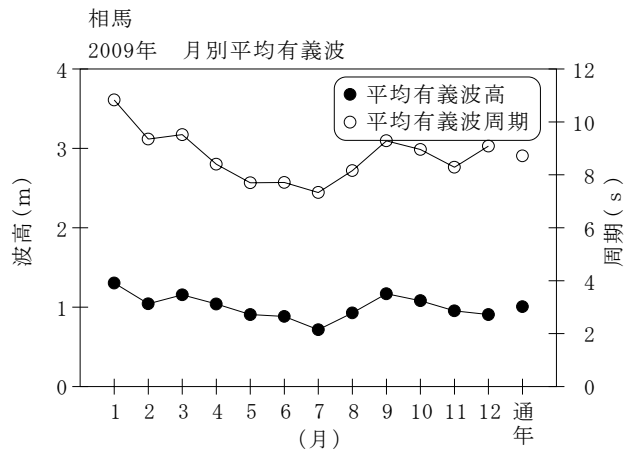


付表-A.1.38 相馬 月別平均および最大有義波

相馬

2009年

項目		月	1	2	3	4	5	6	7	8	9	10	11	12	年間
最大有義波	有義波	H1/3 (m)	4.67	5.18	2.65	2.99	2.21	2.66	1.52	2.92	2.91	4.58	2.95	3.06	5.18
		T1/3 (s)	11.4	12.9	13.0	9.5	9.9	8.9	7.2	8.5	10.3	12.2	9.4	10.8	12.9
		起時 (日-時)	31-20	1-0	30-8	26-6	31-8	6-20	30-12	31-20	21-2	27-2	14-12	4-14	2-1-0
対応最高波	最高波	HMAX (m)	7.78	6.55	4.20	6.34	3.62	4.38	2.58	5.15	4.75	7.26	5.34	4.67	6.55
		TMAX (s)	11.6	13.2	14.0	9.6	9.4	9.3	5.3	8.4	10.5	11.8	9.7	11.0	13.2
平均有義波	H1/3	平均値	1.30	1.04	1.16	1.04	0.91	0.88	0.72	0.93	1.17	1.08	0.95	0.91	1.01
	(m)	標準偏差	0.67	0.70	0.51	0.47	0.41	0.39	0.24	0.31	0.46	0.62	0.46	0.56	0.52
標準偏差	T1/3	平均値	10.8	9.4	9.5	8.4	7.7	7.7	7.3	8.2	9.3	9.0	8.3	9.1	8.7
	(s)	標準偏差	2.55	2.21	2.39	1.85	1.33	1.13	1.06	1.37	1.37	1.79	1.65	2.49	2.07
測得率 (%)			100.00	100.00	99.73	100.00	100.00	100.00	100.00	99.73	100.00	100.00	100.00	100.00	99.95



付図-A.1.38 相馬 波候特性図