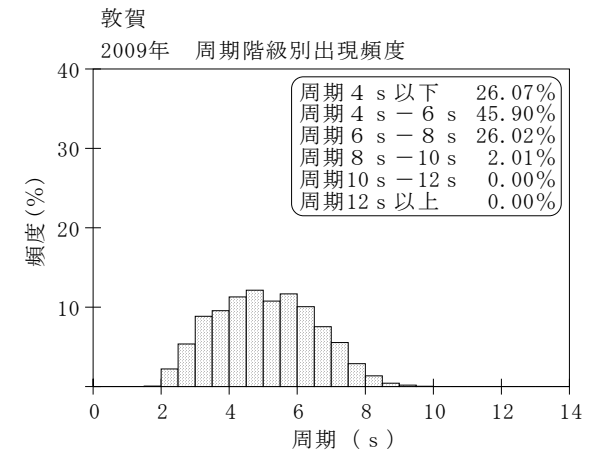
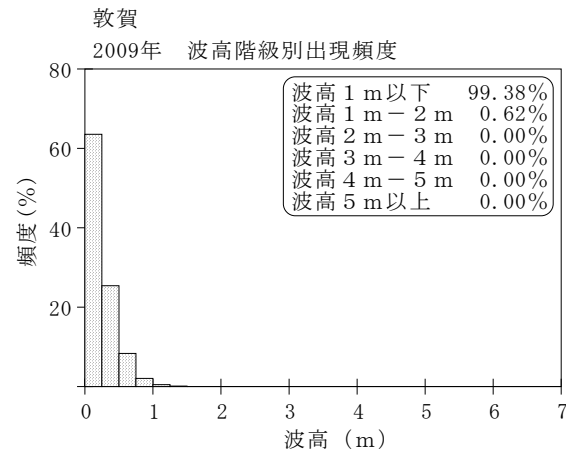
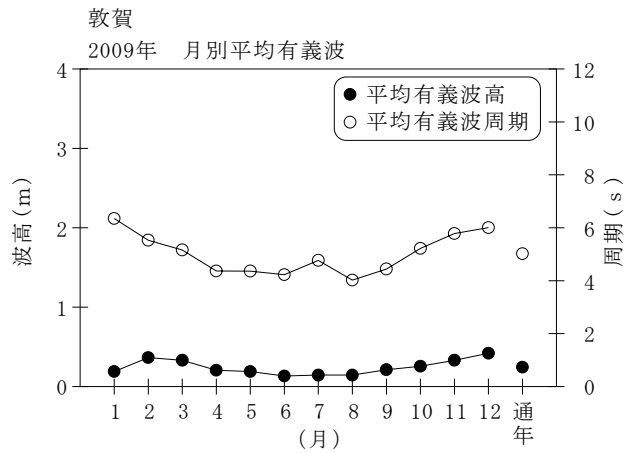


付表-A.1.15 敦賀 月別平均および最大有義波

敦賀

2009年

項目		月	1	2	3	4	5	6	7	8	9	10	11	12	年間
最大有義波	有義波	H1/3 (m)	1.02	1.36	1.00	1.08	0.62	0.36	0.47	0.66	0.73	1.46	1.24	1.27	1.46
		T1/3 (s)	4.4	6.5	6.4	5.7	3.0	2.8	3.1	3.4	4.4	5.1	4.6	6.3	5.1
		起時 (日-時)	31-20	20-20	14-18	27- 0	14-14	6-18	15-20	24-14	20- 0	8-10	2-20	31-18	10- 8-10
対応最高波	最高波	HMAX (m)	1.82	2.13	1.79	1.57	0.98	0.68	1.00	1.07	1.21	2.25	1.77	2.24	2.25
		TMAX (s)	4.5	6.9	7.3	4.7	3.7	2.5	3.0	3.2	3.1	4.9	4.3	7.8	4.9
平均有義波	H1/3	平均値	0.19	0.37	0.33	0.21	0.19	0.13	0.14	0.15	0.21	0.26	0.33	0.42	0.24
	(m)	標準偏差	0.15	0.23	0.20	0.18	0.13	0.07	0.07	0.11	0.15	0.17	0.21	0.24	0.19
標準偏差	T1/3	平均値	6.4	5.5	5.2	4.4	4.4	4.2	4.8	4.0	4.4	5.2	5.8	6.0	5.0
	(s)	標準偏差	1.27	1.36	1.48	1.19	1.25	1.08	1.14	1.06	1.10	1.26	1.44	1.26	1.45
測得率 (%)			97.58	99.40	98.93	94.44	100.00	99.72	98.66	99.73	98.33	100.00	98.33	100.00	98.77



付図-A.1.15 敦賀 波候特性図