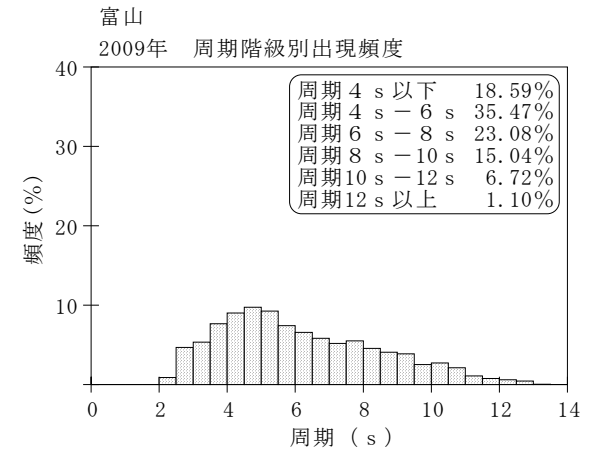
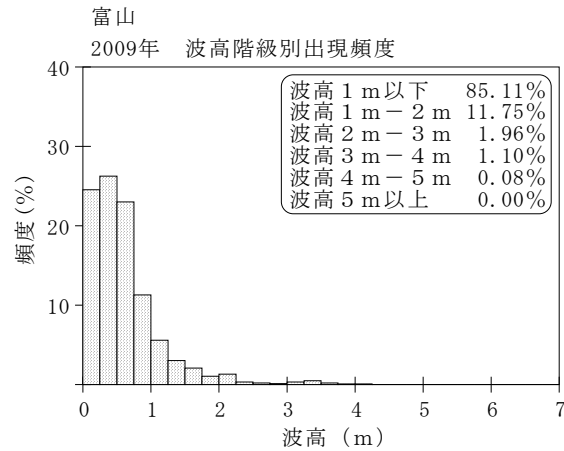
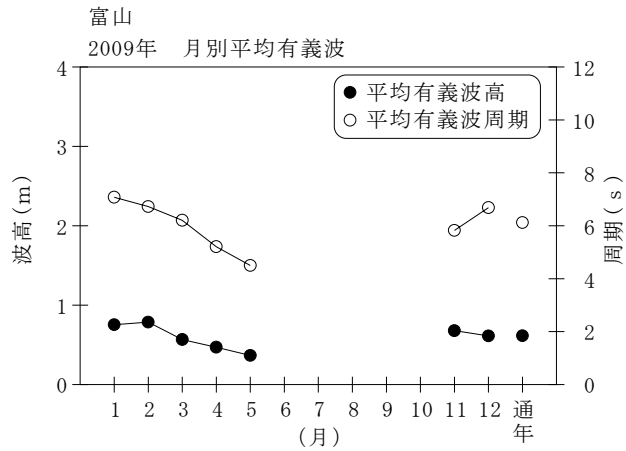


付表-A.1.10 富山 月別平均および最大有義波

富山

2009年

項目		月	1	2	3	4	5	6	7	8	9	10	11	12	年間
最大有義波	有義波	H1/3 (m)	4.03	4.21	1.70	2.34	2.24					1.42	3.44	2.08	4.21
		T1/3 (s)	9.3	10.1	10.6	10.7	10.1						4.9	7.9	8.2
		起時 (日-時)	31-18	1- 0	13- 6	27-20	16- 6	-	-	-	-	26-22	11-14	4-10	2- 1- 0
対応最高波	最高波	HMAX (m)	6.17	6.07	2.48	3.56	3.13					2.23	6.63	3.07	6.07
		TMAX (s)	10.9	9.8	11.4	10.9	11.3						5.5	6.7	8.4
平均有義波	H1/3	平均値	0.75	0.79	0.57	0.47	0.37					0.47	0.68	0.61	0.62
	(m)	標準偏差	0.63	0.66	0.31	0.43	0.46					0.28	0.72	0.33	0.54
標準偏差	T1/3	平均値	7.1	6.7	6.2	5.2	4.5					5.6	5.8	6.7	6.1
	(s)	標準偏差	2.55	2.50	2.36	1.95	1.91					1.48	2.02	2.04	2.33
測得率 (%)			99.73	100.00	100.00	100.00	54.84	0.00	0.00	0.00	0.00	20.70	100.00	100.00	55.98



付図-A.1.10 富山 波候特性図