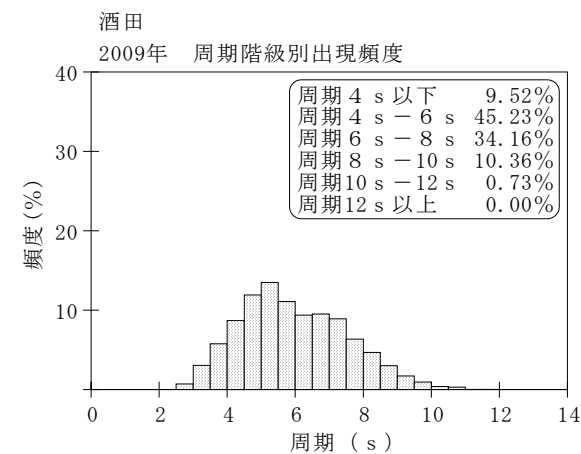
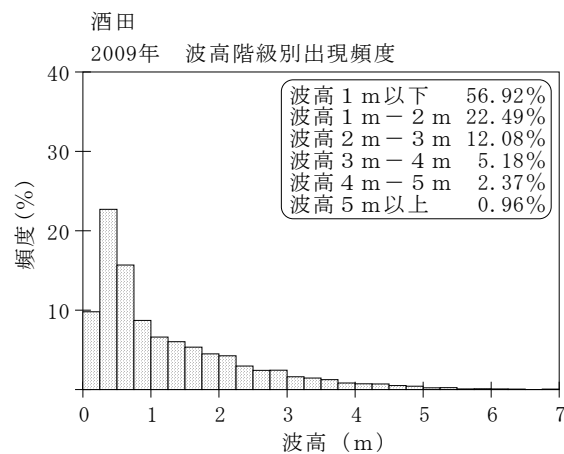
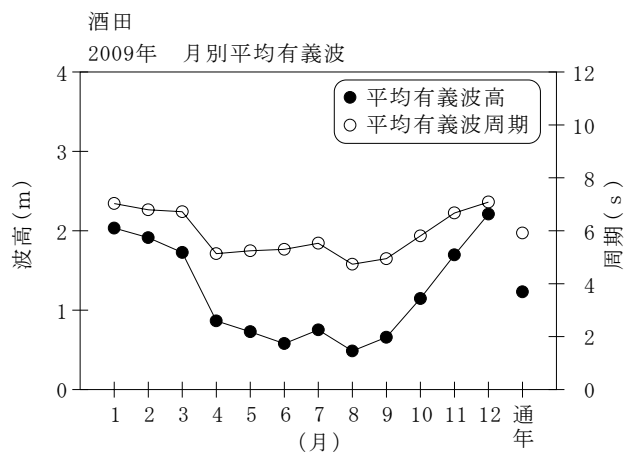


付表-A.1.7 酒田 月別平均および最大有義波

酒田

2009年

項目		月	1	2	3	4	5	6	7	8	9	10	11	12	年間
最大有義波	有義波	H1/3 (m)	4.95	7.54	6.30	3.35	3.24	2.44	4.90	1.95	2.67	4.16	7.25	6.12	7.54
		T1/3 (s)	9.7	10.7	10.5	7.6	7.6	8.9	8.6	7.2	7.4	9.4	10.9	10.3	10.7
		起時 (日-時)	11-6	21-4	14-20	23-4	18-12	13-6	10-10	21-14	10-14	20-14	15-16	6-22	2-21-4
対応最高波	最高波	HMAX (m)	7.99	10.06	9.89	6.05	5.04	3.73	8.35	3.59	4.21	7.41	11.84	9.16	10.06
		TMAX (s)	8.6	11.9	9.7	8.1	7.9	8.3	8.9	6.5	6.9	8.9	11.0	11.1	11.9
平均有義波	H1/3	平均値	2.03	1.91	1.73	0.86	0.73	0.58	0.75	0.49	0.66	1.15	1.70	2.21	1.23
	(m)	標準偏差	1.30	1.24	1.19	0.67	0.62	0.42	0.72	0.40	0.55	0.79	1.20	1.42	1.12
標準偏差	T1/3	平均値	7.0	6.8	6.7	5.1	5.2	5.3	5.5	4.7	4.9	5.8	6.7	7.1	5.9
	(s)	標準偏差	1.49	1.39	1.54	1.10	1.19	1.03	1.24	0.99	1.03	1.37	1.44	1.72	1.56
測得率 (%)			100.00	100.00	100.00	100.00	100.00	100.00	100.00	99.73	100.00	100.00	100.00	100.00	99.98



付図-A.1.7 酒田 波候特性図