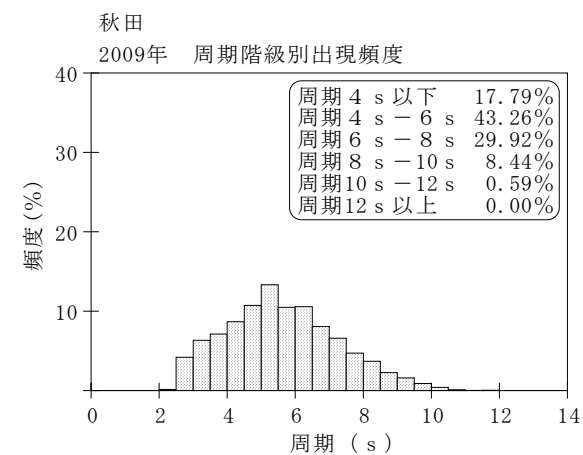
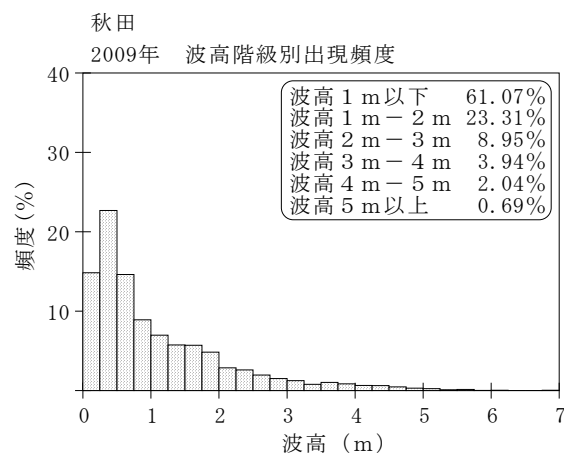
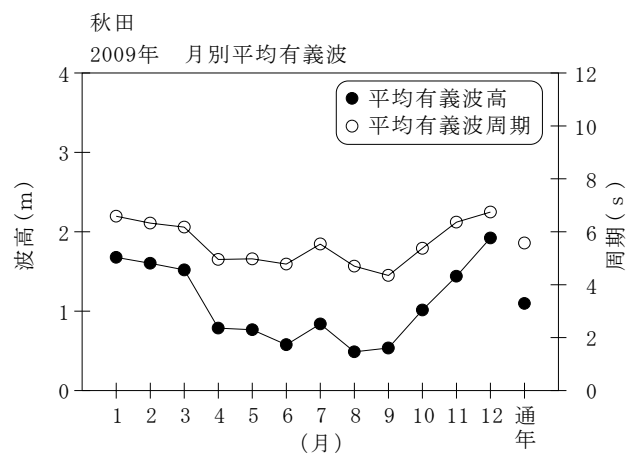


付表-A.1.6 秋田 月別平均および最大有義波

秋田

2009年

項目		月	1	2	3	4	5	6	7	8	9	10	11	12	年間
最大有義波	有義波	H1/3 (m)	5.12	5.21	5.68	3.63	4.26	2.54	5.08	2.31	2.72	4.67	8.18	6.11	8.18
		T1/3 (s)	9.0	8.3	9.8	7.8	8.7	8.3	9.1	6.2	6.1	9.9	11.8	10.2	11.8
対応最高波	起時 (日-時)		19-22	20-22	14-18	23- 2	18-14	13- 6	10-10	21-10	29- 2	20-14	15-20	6-20	11-15-20
	最高波	HMAX (m)	8.46	8.19	8.57	5.78	6.18	4.37	8.44	3.79	4.74	6.46	11.21	9.07	11.21
		TMAX (s)	8.9	8.7	9.4	7.5	8.1	7.9	7.9	6.0	5.5	11.1	12.0	10.9	12.0
	平均有義波	H1/3	平均値	1.68	1.60	1.52	0.79	0.77	0.58	0.84	0.49	0.54	1.01	1.44	1.92
(m)		標準偏差	1.16	1.05	1.10	0.62	0.77	0.49	0.87	0.50	0.51	0.82	1.25	1.42	1.05
標準偏差	T1/3	平均値	6.6	6.3	6.2	5.0	5.0	4.8	5.5	4.7	4.4	5.4	6.4	6.7	5.6
	(s)	標準偏差	1.71	1.47	1.56	1.23	1.32	1.19	1.49	1.35	1.09	1.47	1.49	1.81	1.65
測得率 (%)			100.00	100.00	98.12	100.00	100.00	100.00	100.00	100.00	98.33	100.00	100.00	100.00	99.70



付図-A.1.6 秋田 波候特性図