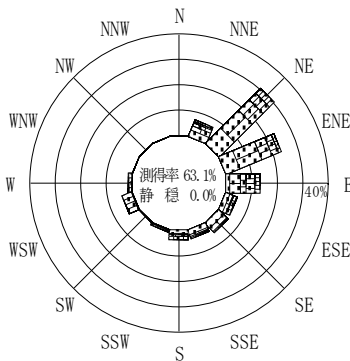


付表-B.4.63 宮城県中部沖 波高・波向別出現頻度統計 (連続観測, 2008年1月~2008年12月)  
 2008年1月~2008年12月(年) 波高・波向階級別出現頻度表 (有義波) 観測地点: 宮城県中部沖

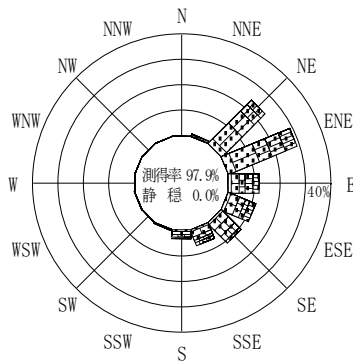
波高	波向	NNE	NE	ENE	E	ESE	SE	SSE	S	SSW	SW	WSW	W	WNW	NW	NNW	N	合計
801~																		0 (0.0)
751~800																		0 (0.0)
701~750																		0 (0.0)
651~700								3 (0.0)										3 (0.0)
601~650					3 (0.0)	2 (0.0)		4 (0.0)										9 (0.0)
551~600				6 (0.0)	15 (0.1)	12 (0.0)	4 (0.0)	7 (0.0)										44 (0.2)
501~550		2 (0.0)	6 (0.0)	5 (0.0)	17 (0.1)	15 (0.1)	11 (0.0)	11 (0.0)										67 (0.3)
451~500		11 (0.0)	21 (0.1)	22 (0.1)	18 (0.1)	26 (0.1)	11 (0.0)	15 (0.1)	2 (0.0)									126 (0.5)
401~450		10 (0.0)	79 (0.3)	127 (0.5)	62 (0.2)	31 (0.1)	18 (0.1)											345 (1.3)
351~400		12 (0.0)	99 (0.4)	152 (0.6)	65 (0.3)	73 (0.3)	22 (0.1)	15 (0.1)										438 (1.7)
301~350		43 (0.2)	181 (0.7)	112 (0.4)	140 (0.5)	88 (0.3)	54 (0.2)	15 (0.1)	7 (0.0)			6 (0.0)	16 (0.1)					662 (2.6)
251~300		63 (0.2)	245 (1.0)	241 (0.9)	210 (0.8)	128 (0.5)	133 (0.5)	35 (0.1)	32 (0.1)	8 (0.0)	2 (0.0)	99 (0.4)	61 (0.2)					1257 (4.9)
201~250		100 (0.4)	427 (1.7)	547 (2.1)	483 (1.9)	563 (2.2)	363 (1.4)	151 (0.6)	121 (0.5)	67 (0.3)	38 (0.1)	211 (0.8)	28 (0.1)	1 (0.0)			3 (0.0)	3103 (12.1)
176~200		65 (0.3)	473 (1.8)	342 (1.3)	391 (1.5)	438 (1.7)	342 (1.3)	130 (0.5)	109 (0.4)	46 (0.2)	36 (0.1)	35 (0.1)	3 (0.0)				4 (0.0)	2414 (9.4)
151~175		80 (0.3)	628 (2.4)	514 (2.0)	396 (1.5)	535 (2.1)	343 (1.3)	307 (1.2)	163 (0.6)	62 (0.2)	16 (0.1)	9 (0.0)	1 (0.0)					3054 (11.9)
126~150		133 (0.5)	765 (3.0)	725 (2.8)	693 (2.7)	787 (3.1)	607 (2.4)	328 (1.3)	164 (0.6)	47 (0.2)	7 (0.0)	2 (0.0)					9 (0.0)	4267 (16.6)
101~125		138 (0.5)	666 (2.6)	790 (3.1)	732 (2.8)	1012 (3.9)	756 (2.9)	372 (1.4)	215 (0.8)	79 (0.3)	11 (0.0)						8 (0.0)	4779 (18.6)
76~100		140 (0.5)	574 (2.2)	498 (1.9)	576 (2.2)	718 (2.8)	704 (2.7)	434 (1.7)	216 (0.8)	51 (0.2)	8 (0.0)	3 (0.0)					4 (0.0)	3926 (15.3)
51~75		81 (0.3)	177 (0.7)	179 (0.7)	140 (0.5)	137 (0.5)	169 (0.7)	133 (0.5)	113 (0.4)	37 (0.1)	4 (0.0)	1 (0.0)				1 (0.0)	14 (0.1)	1186 (4.6)
26~50			1 (0.0)	1 (0.0)	1 (0.0)			5 (0.0)	2 (0.0)									10 (0.0)
合計		878 (3.4)	4342 (16.9)	4261 (16.6)	3942 (15.3)	4565 (17.8)	3537 (13.8)	1983 (7.7)	1144 (4.5)	397 (1.5)	122 (0.5)	366 (1.4)	109 (0.4)	1 (0.0)	0 (0.0)	1 (0.0)	42 (0.2)	25690 (100.0)

(連続観測)

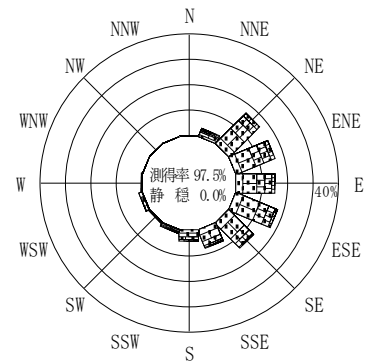
有義波が25cm以下の回数	0 (0.0)
合計	25690 (100.0)



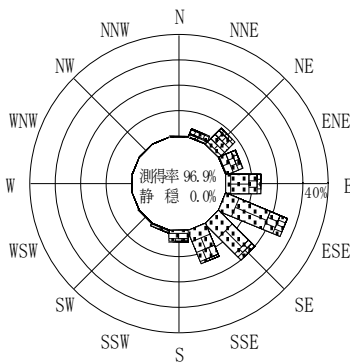
2007年12月~2008年2月(冬)



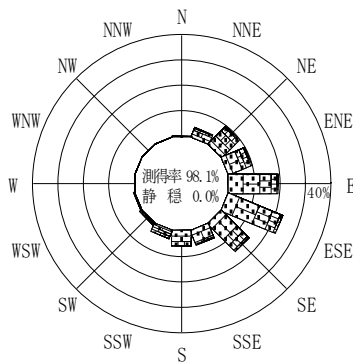
2008年3月~2008年5月(春)



2008年1月~2008年12月(年)




2008年6月~2008年8月(夏)



2008年9月~2008年11月(秋)

宮城県中部沖

波高(m)



(連続観測)

付図-B.2.63 宮城県中部沖 波高・波向別出現頻度図 (連続観測)