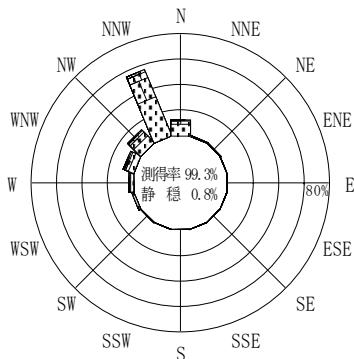


付表-B.4.21 藍島 波高・波向別出現頻度統計（連続観測，2008年1月～2008年12月）
 2008年1月～2008年12月（年） 波高・波向階級別出現頻度表（有義波） 観測地点：藍島

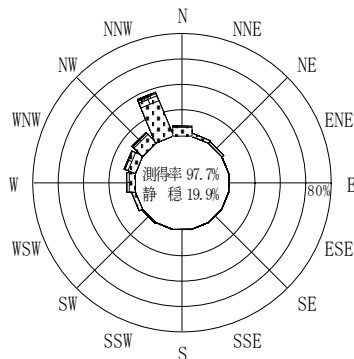
| 波高 | 波向 | NNE | NE | ENE | E | ESE | SE | SSE | S | SSW | SW | WSW | W | WNW | NW | NNW | N | 合計 | |
|---------|--------------|--------------|------------|------------|------------|------------|------------|------------|------------|------------|--------------|--------------|---------------|---------------|----------------|-----------------|----------------|-----------------|----------------|
| 801～ | | | | | | | | | | | | | | | | | | 0 (0.0) | |
| 751～800 | | | | | | | | | | | | | | | | | | 0 (0.0) | |
| 701～750 | | | | | | | | | | | | | | | | | | 0 (0.0) | |
| 651～700 | | | | | | | | | | | | | | | | | | 0 (0.0) | |
| 601～650 | | | | | | | | | | | | | | | | | | 0 (0.0) | |
| 551～600 | | | | | | | | | | | | | | | | | | 0 (0.0) | |
| 501～550 | | | | | | | | | | | | | | | | | | 0 (0.0) | |
| 451～500 | | | | | | | | | | | | | | | | | | 0 (0.0) | |
| 401～450 | | | | | | | | | | | | | | | | | | 0 (0.0) | |
| 351～400 | | | | | | | | | | | | | | | 1 (0.0) | 7 (0.0) | | 8 (0.0) | |
| 301～350 | | | | | | | | | | | | | | | 10 (0.0) | | | 10 (0.0) | |
| 251～300 | | | | | | | | | | | | | | 1 (0.0) | 5 (0.0) | 10 (0.0) | 1 (0.0) | 17 (0.1) | |
| 201～250 | | | | | | | | | | | | 12 (0.0) | 60 (0.2) | 59 (0.2) | 168 (0.6) | 19 (0.1) | 318 (1.2) | | |
| 176～200 | 3 (0.0) | | | | | | | | | | | 14 (0.1) | 45 (0.2) | 84 (0.3) | 206 (0.8) | 36 (0.1) | 388 (1.5) | | |
| 151～175 | 1 (0.0) | | | | | | | | | | | 1 (0.0) | 44 (0.2) | 79 (0.3) | 137 (0.5) | 340 (1.3) | 44 (0.2) | 646 (2.5) | |
| 126～150 | 2 (0.0) | | | | | | | | | | | 4 (0.0) | 93 (0.4) | 174 (0.7) | 144 (0.6) | 566 (2.2) | 78 (0.3) | 1061 (4.1) | |
| 101～125 | 4 (0.0) | | | | | | | | | | | 2 (0.0) | 9 (0.0) | 100 (0.4) | 307 (1.2) | 1165 (4.5) | 176 (0.7) | 1995 (7.7) | |
| 76～100 | 8 (0.0) | 5 (0.0) | | | | | | | | | | 7 (0.0) | 52 (0.2) | 184 (0.7) | 435 (1.7) | 332 (1.3) | 1780 (6.9) | 295 (1.1) | 3098 (11.9) |
| 51～75 | 50 (0.2) | 30 (0.1) | | | | | | | | | | 21 (0.1) | 74 (0.3) | 245 (0.9) | 487 (1.9) | 592 (2.3) | 3008 (11.6) | 556 (2.1) | 5063 (19.5) |
| 26～50 | 390 (1.5) | 272 (1.0) | | | | | | | | | | 136 (0.5) | 440 (1.7) | 634 (2.4) | 926 (3.6) | 1511 (5.8) | 3317 (12.8) | 1091 (4.2) | 8717 (33.6) |
| 合計 | 458 (1.8) | 307 (1.2) | 0 (0.0) | 0 (0.0) | 0 (0.0) | 0 (0.0) | 0 (0.0) | 0 (0.0) | 0 (0.0) | 0 (0.0) | 166 (0.6) | 580 (2.2) | 1326 (5.1) | 2439 (9.4) | 3172 (12.2) | 10577 (40.7) | 2296 (8.8) | 21321 (82.1) | |

(連続観測)

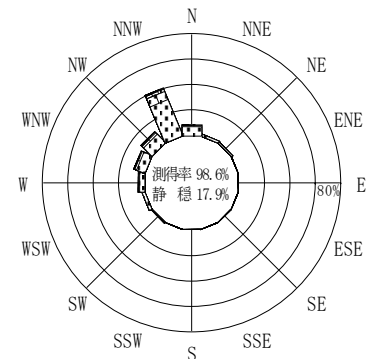
| | |
|---------------|------------------|
| 有義波が25cm以下の回数 | 4656 (17.9) |
| 合計 | 25977 (100.0) |



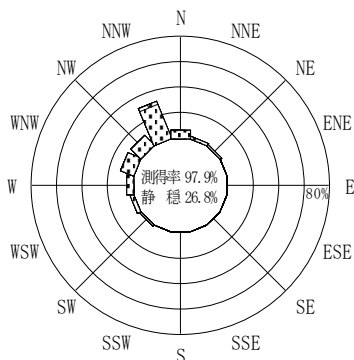
2007年12月～2008年2月（冬）



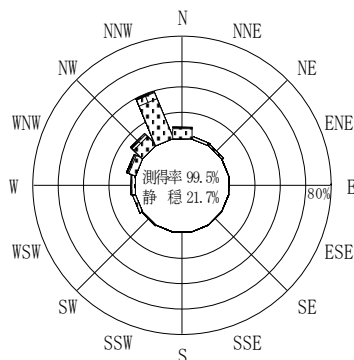
2008年3月～2008年5月（春）



2008年1月～2008年12月（年）



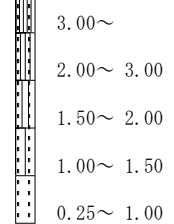
2008年6月～2008年8月（夏）



2008年9月～2008年11月（秋）

藍島

波高(m)



(連続観測)

付図-B.2.21 藍島 波高・波向別出現頻度図（連続観測）