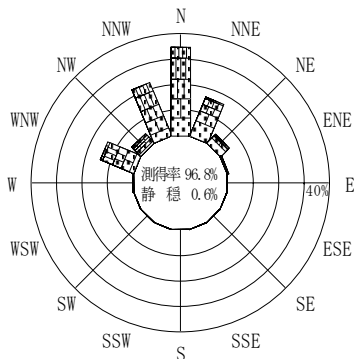


付表-B.4.18 鳥取 波高・波向別出現頻度統計（連続観測，2008年1月～2008年12月）
 2008年1月～2008年12月（年） 波高・波向階級別出現頻度表（有義波） 観測地点：鳥取

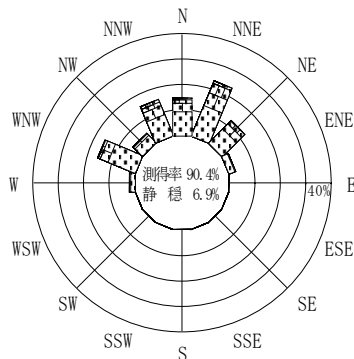
波高	波向	NNE	NE	ENE	E	ESE	SE	SSE	S	SSW	SW	WSW	W	WNW	NW	NNW	N	合計
801～																		0 (0.0)
751～800																		0 (0.0)
701～750																		0 (0.0)
651～700																		0 (0.0)
601～650																		0 (0.0)
551～600																6 (0.0)	6 (0.0)	12 (0.1)
501～550																18 (0.1)	20 (0.1)	38 (0.3)
451～500	1 (0.0)															13 (0.1)	23 (0.2)	37 (0.3)
401～450		1 (0.0)												1 (0.0)	1 (0.0)	27 (0.2)	39 (0.3)	69 (0.5)
351～400	10 (0.1)	5 (0.0)	1 (0.0)											6 (0.0)	6 (0.0)	32 (0.2)	55 (0.4)	115 (0.8)
301～350	28 (0.2)	5 (0.0)	2 (0.0)										2 (0.0)	25 (0.2)	11 (0.1)	97 (0.7)	123 (0.9)	293 (2.1)
251～300	53 (0.4)	12 (0.1)	2 (0.0)										3 (0.0)	43 (0.3)	8 (0.1)	128 (0.9)	162 (1.2)	411 (2.9)
201～250	127 (0.9)	24 (0.2)	2 (0.0)										1 (0.0)	83 (0.6)	14 (0.1)	207 (1.5)	338 (2.4)	796 (5.7)
176～200	152 (1.1)	35 (0.2)											4 (0.0)	64 (0.5)	14 (0.1)	120 (0.9)	235 (1.7)	624 (4.4)
151～175	248 (1.8)	73 (0.5)	4 (0.0)										3 (0.0)	93 (0.7)	23 (0.2)	164 (1.2)	232 (1.6)	840 (6.0)
126～150	274 (1.9)	104 (0.7)	11 (0.1)										13 (0.1)	161 (1.1)	32 (0.2)	221 (1.6)	269 (1.9)	1085 (7.7)
101～125	380 (2.7)	120 (0.9)	7 (0.0)										16 (0.1)	170 (1.2)	49 (0.3)	219 (1.6)	276 (2.0)	1237 (8.8)
76～100	586 (4.2)	200 (1.4)	14 (0.1)										22 (0.2)	254 (1.8)	99 (0.7)	257 (1.8)	442 (3.1)	1874 (13.3)
51～75	697 (5.0)	284 (2.0)	62 (0.4)										50 (0.4)	425 (3.0)	88 (0.6)	261 (1.9)	375 (2.7)	2242 (15.9)
26～50	617 (4.4)	272 (1.9)	194 (1.4)										148 (1.1)	600 (4.3)	215 (1.5)	351 (2.5)	421 (3.0)	2818 (20.0)
合計	3173 (22.5)	1135 (8.1)	299 (2.1)	0 (0.0)	0 (0.0)	0 (0.0)	0 (0.0)	0 (0.0)	0 (0.0)	0 (0.0)	0 (0.0)	0 (0.0)	262 (1.9)	1925 (13.7)	560 (4.0)	2121 (15.1)	3016 (21.4)	12491 (88.8)

(連続観測)

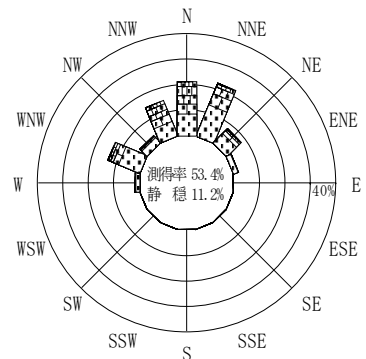
有義波が25cm以下の回数	1580 (11.2)
合計	14071 (100.0)



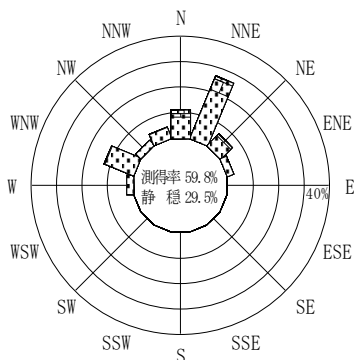
2007年12月～2008年2月（冬）



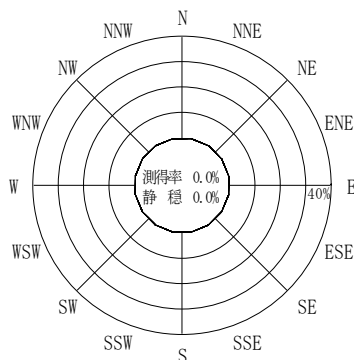
2008年3月～2008年5月（春）



2008年1月～2008年12月（年）

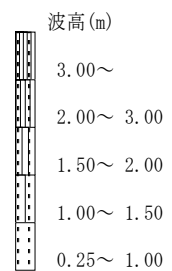


2008年6月～2008年8月（夏）



2008年9月～2008年11月（秋）

鳥取



(連続観測)

付図-B.2.18 鳥取 波高・波向別出現頻度図（連続観測）