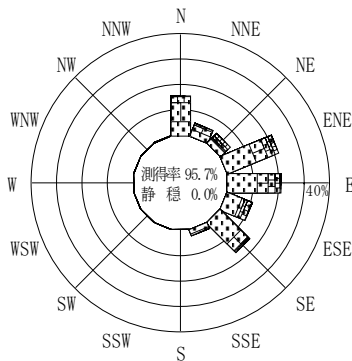


付表-B.4.33 久慈 波高・波向別出現頻度統計（連続観測，2008年1月～2008年12月）  
 2008年1月～2008年12月（年） 波高・波向階級別出現頻度表（有義波） 観測地点：久慈

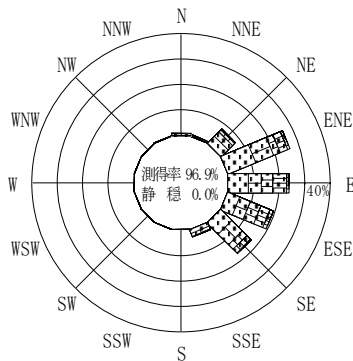
波高	波向	NNE	NE	ENE	E	ESE	SE	SSE	S	SSW	SW	WSW	W	WNW	NW	NNW	N	合計
801～																		0 (0.0)
751～800																		0 (0.0)
701～750																		0 (0.0)
651～700																		0 (0.0)
601～650																		0 (0.0)
551～600																		0 (0.0)
501～550				3 (0.0)													2 (0.0)	5 (0.0)
451～500			6 (0.0)	5 (0.0)	5 (0.0)												1 (0.0)	17 (0.1)
401～450			29 (0.1)	24 (0.1)	9 (0.0)	6 (0.0)												68 (0.3)
351～400		1 (0.0)	46 (0.2)	57 (0.3)	21 (0.1)	24 (0.1)	2 (0.0)										3 (0.0)	154 (0.7)
301～350		1 (0.0)	75 (0.4)	80 (0.4)	49 (0.2)	57 (0.3)	20 (0.1)										1 (0.0)	283 (1.3)
251～300		7 (0.0)	123 (0.6)	142 (0.7)	197 (0.9)	115 (0.5)	57 (0.3)										1 (0.0)	642 (3.1)
201～250		13 (0.1)	278 (1.3)	350 (1.7)	322 (1.5)	208 (1.0)	82 (0.4)								1 (0.0)		33 (0.2)	1287 (6.1)
176～200		28 (0.1)	165 (0.8)	251 (1.2)	263 (1.3)	233 (1.1)	101 (0.5)	4 (0.0)							1 (0.0)		62 (0.3)	1108 (5.3)
151～175		61 (0.3)	230 (1.1)	328 (1.6)	434 (2.1)	284 (1.4)	191 (0.9)	14 (0.1)							1 (0.0)		182 (0.9)	1725 (8.2)
126～150		100 (0.5)	145 (0.7)	462 (2.2)	474 (2.3)	308 (1.5)	300 (1.4)	62 (0.3)							3 (0.0)		315 (1.5)	2169 (10.3)
101～125		115 (0.5)	181 (0.9)	815 (3.9)	980 (4.7)	720 (3.4)	772 (3.7)	156 (0.7)							4 (0.0)		273 (1.3)	4016 (19.1)
76～100		78 (0.4)	271 (1.3)	1180 (5.6)	1180 (5.6)	888 (4.2)	964 (4.6)	238 (1.1)							13 (0.1)		213 (1.0)	5025 (24.0)
51～75		88 (0.4)	177 (0.8)	711 (3.4)	972 (4.6)	706 (3.4)	803 (3.8)	110 (0.5)							2 (0.0)		85 (0.4)	3654 (17.4)
26～50		39 (0.2)	23 (0.1)	83 (0.4)	231 (1.1)	210 (1.0)	197 (0.9)	30 (0.1)							3 (0.0)		11 (0.1)	827 (3.9)
合計		531 (2.5)	1749 (8.3)	4491 (21.4)	5137 (24.5)	3759 (17.9)	3489 (16.6)	614 (2.9)	0 (0.0)	0 (0.0)	0 (0.0)	0 (0.0)	0 (0.0)	0 (0.0)	0 (0.0)	28 (0.1)	1182 (5.6)	20980 (100.0)

(連続観測)

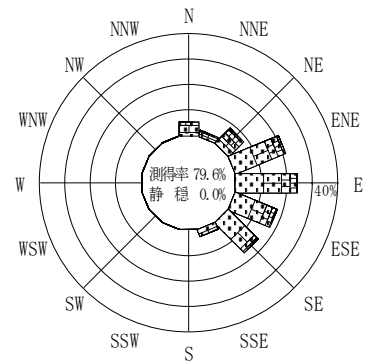
有義波が25cm以下の回数	0 (0.0)
合計	20980 (100.0)



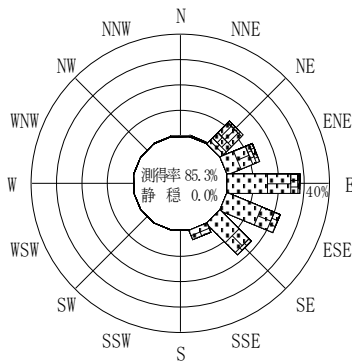
2007年12月～2008年2月（冬）



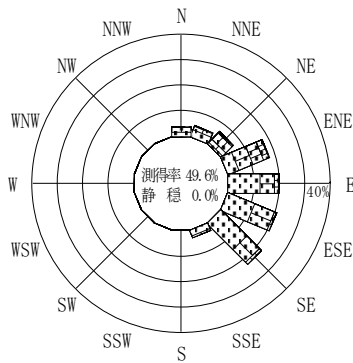
2008年3月～2008年5月（春）



2008年1月～2008年12月（年）

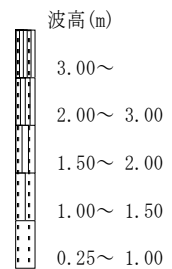


2008年6月～2008年8月（夏）



2008年9月～2008年11月（秋）

久慈



(連続観測)

付図-B.2.33 久慈 波高・波向別出現頻度図（連続観測）