

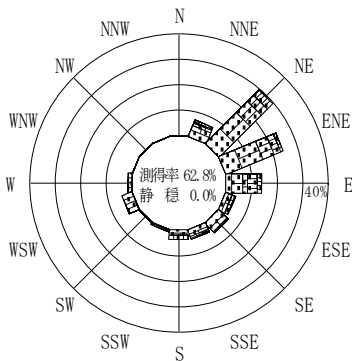
付表-A.4.63 宮城県中部沖 波高・波向別出現頻度統計 (2008年1月~2008年12月)

2008年1月~2008年12月(年)

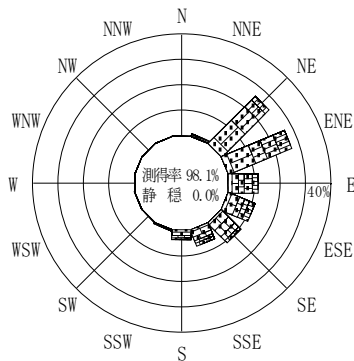
波高・波向階級別出現頻度表 (有義波)

観測地点: 宮城県中部沖

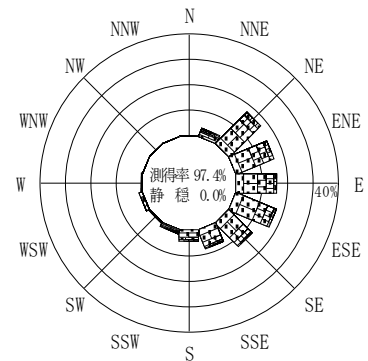
波高	波向	NNE	NE	ENE	E	ESE	SE	SSE	S	SSW	SW	WSW	W	WNW	NW	NNW	N	合計	
801~																		0 (0.0)	
751~800																		0 (0.0)	
701~750																		0 (0.0)	
651~700																		0 (0.0)	
601~650					2 (0.0)													2 (0.0)	
551~600			2 (0.0)	2 (0.0)	2 (0.0)			3 (0.1)										9 (0.2)	
501~550	2 (0.0)	1 (0.0)		3 (0.1)	4 (0.1)	2 (0.0)	1 (0.0)											13 (0.3)	
451~500	1 (0.0)	2 (0.0)	3 (0.1)	4 (0.1)	1 (0.0)	3 (0.1)	3 (0.1)											17 (0.4)	
401~450	3 (0.1)	13 (0.3)	24 (0.6)	12 (0.3)	9 (0.2)	3 (0.1)	1 (0.0)											65 (1.5)	
351~400	3 (0.1)	19 (0.4)	19 (0.4)	7 (0.2)	10 (0.2)	6 (0.1)	3 (0.1)											67 (1.6)	
301~350	8 (0.2)	31 (0.7)	20 (0.5)	18 (0.4)	14 (0.3)	8 (0.2)	4 (0.1)	1 (0.0)					3 (0.1)					107 (2.5)	
251~300	6 (0.1)	43 (1.0)	33 (0.8)	37 (0.9)	26 (0.6)	23 (0.5)	7 (0.2)	4 (0.1)	3 (0.1)	1 (0.0)		14 (0.3)	12 (0.3)					209 (4.9)	
201~250	23 (0.5)	69 (1.6)	90 (2.1)	89 (2.1)	93 (2.2)	52 (1.2)	22 (0.5)	22 (0.5)	10 (0.2)	6 (0.1)		40 (0.9)	3 (0.1)					519 (12.1)	
176~200	9 (0.2)	101 (2.4)	48 (1.1)	64 (1.5)	67 (1.6)	61 (1.4)	18 (0.4)	18 (0.4)	8 (0.2)	6 (0.1)		2 (0.0)	1 (0.0)				2 (0.0)	405 (9.5)	
151~175	15 (0.4)	101 (2.4)	91 (2.1)	76 (1.8)	78 (1.8)	50 (1.2)	56 (1.3)	24 (0.6)	10 (0.2)	2 (0.0)		1 (0.0)						504 (11.8)	
126~150	23 (0.5)	133 (3.1)	117 (2.7)	121 (2.8)	142 (3.3)	90 (2.1)	58 (1.4)	31 (0.7)	10 (0.2)	1 (0.0)							2 (0.0)	728 (17.0)	
101~125	20 (0.5)	107 (2.5)	135 (3.2)	119 (2.8)	157 (3.7)	122 (2.9)	67 (1.6)	41 (1.0)	12 (0.3)	2 (0.0)							1 (0.0)	783 (18.3)	
76~100	22 (0.5)	106 (2.5)	76 (1.8)	99 (2.3)	119 (2.8)	112 (2.6)	77 (1.8)	40 (0.9)	10 (0.2)	1 (0.0)								662 (15.5)	
51~75	15 (0.4)	21 (0.5)	34 (0.8)	33 (0.8)	18 (0.4)	22 (0.5)	20 (0.5)	12 (0.3)	10 (0.2)								1 (0.0)	186 (4.3)	
26~50							2 (0.0)	1 (0.0)										3 (0.1)	
合計		150 (3.5)	747 (17.5)	692 (16.2)	686 (16.0)	740 (17.3)	554 (12.9)	342 (8.0)	194 (4.5)	73 (1.7)	19 (0.4)	57 (1.3)	19 (0.4)	0 (0.0)	0 (0.0)	0 (0.0)	6 (0.1)	4279 (100.0)	
																		有義波が25cm以下の回数	0 (0.0)
																		合計	4279 (100.0)



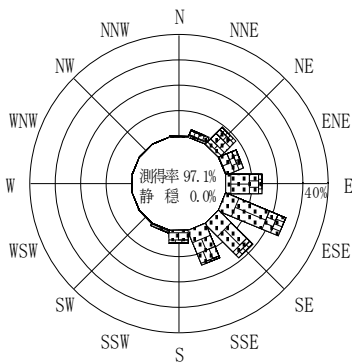
2007年12月~2008年2月(冬)



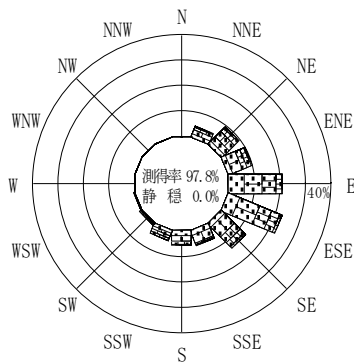
2008年3月~2008年5月(春)



2008年1月~2008年12月(年)




2008年6月~2008年8月(夏)



2008年9月~2008年11月(秋)

宮城県中部沖

波高(m)



付図-A.2.63 宮城県中部沖 波高・波向別出現頻度図