

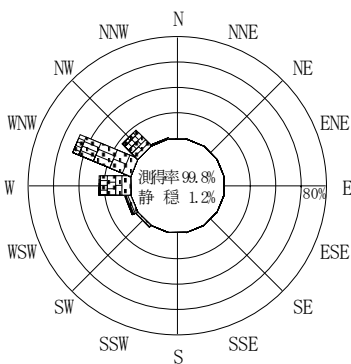
付表-A.4.3 瀬棚 波高・波向別出現頻度統計 (2008年1月~2008年12月)

2008年1月~2008年12月(年)

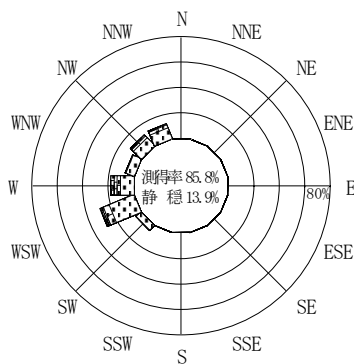
波高・波向階級別出現頻度表 (有義波)

観測地点: 瀬棚

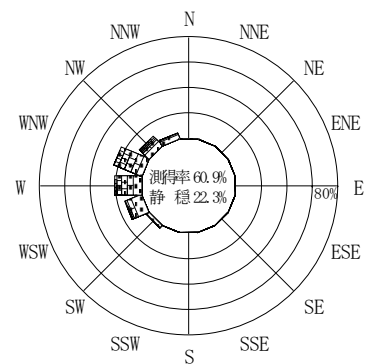
波高	波向	NNE	NE	ENE	E	ESE	SE	SSE	S	SSW	SW	WSW	W	WNW	NW	NNW	N	合計
801 ~																		0 (0.0)
751 ~ 800																		0 (0.0)
701 ~ 750														1 (0.0)				1 (0.0)
651 ~ 700														3 (0.1)				3 (0.1)
601 ~ 650														3 (0.1)	1 (0.0)			4 (0.1)
551 ~ 600														10 (0.4)				10 (0.4)
501 ~ 550													1 (0.0)	6 (0.2)				7 (0.3)
451 ~ 500													2 (0.1)	15 (0.6)	1 (0.0)			18 (0.7)
401 ~ 450													8 (0.3)	8 (0.3)	8 (0.3)			24 (0.9)
351 ~ 400													16 (0.6)	20 (0.7)	5 (0.2)			41 (1.5)
301 ~ 350												3 (0.1)	20 (0.7)	33 (1.2)	22 (0.8)			78 (2.9)
251 ~ 300												5 (0.2)	35 (1.3)	50 (1.9)	12 (0.4)			102 (3.8)
201 ~ 250										1 (0.0)	9 (0.3)	64 (2.4)	88 (3.3)	20 (0.7)	2 (0.1)			184 (6.9)
176 ~ 200											9 (0.3)	55 (2.1)	55 (2.1)	14 (0.5)	2 (0.1)			135 (5.0)
151 ~ 175										1 (0.0)	25 (0.9)	64 (2.4)	86 (3.2)	17 (0.6)	4 (0.1)			197 (7.4)
126 ~ 150										1 (0.0)	31 (1.2)	68 (2.5)	82 (3.1)	24 (0.9)	14 (0.5)			220 (8.2)
101 ~ 125										6 (0.2)	62 (2.3)	57 (2.1)	32 (1.2)	13 (0.5)				221 (8.3)
76 ~ 100										9 (0.3)	65 (2.4)	56 (2.1)	53 (2.0)	38 (1.4)	33 (1.2)			254 (9.5)
51 ~ 75										12 (0.4)	85 (3.2)	62 (2.3)	34 (1.3)	50 (1.9)	46 (1.7)	2 (0.1)		291 (10.9)
26 ~ 50										39 (1.5)	89 (3.3)	63 (2.4)	40 (1.5)	38 (1.4)	18 (0.7)	1 (0.0)		288 (10.8)
合計		0 (0.0)	0 (0.0)	0 (0.0)	0 (0.0)	0 (0.0)	0 (0.0)	0 (0.0)	0 (0.0)	69 (2.6)	383 (14.3)	571 (21.3)	638 (23.9)	282 (10.5)	132 (4.9)	3 (0.1)		2078 (77.7)
有義波が25cm以下の回数																		597 (22.3)
合計																		2675 (100.0)



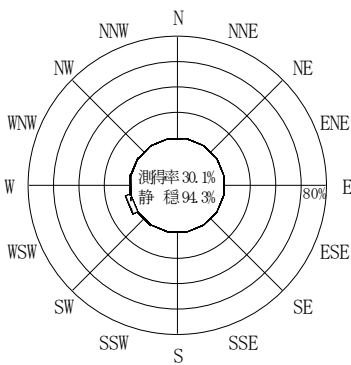
2007年12月~2008年2月 (冬)



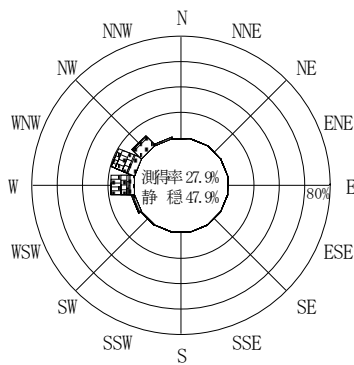
2008年3月~2008年5月 (春)



2008年1月~2008年12月 (年)



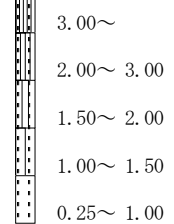
2008年6月~2008年8月 (夏)



2008年9月~2008年11月 (秋)

瀬棚

波高(m)



付図-A.2.3 瀬棚 波高・波向別出現頻度図