

付表-A.4.21 藍島 波高・波向別出現頻度統計 (2008年1月~2008年12月)

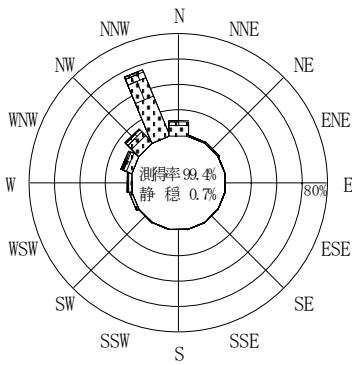
2008年1月~2008年12月(年)

波高・波向階級別出現頻度表 (有義波)

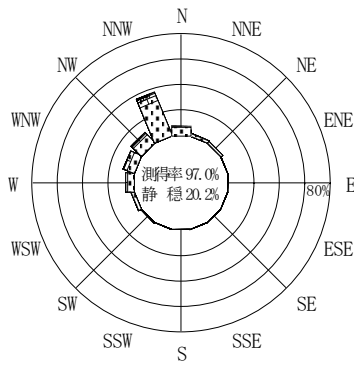
観測地点: 藍島

波高	波向	NNE	NE	ENE	E	ESE	SE	SSE	S	SSW	SW	WSW	W	WNW	NW	NNW	N	合計
801~																		0 (0.0)
751~800																		0 (0.0)
701~750																		0 (0.0)
651~700																		0 (0.0)
601~650																		0 (0.0)
551~600																		0 (0.0)
501~550																		0 (0.0)
451~500																		0 (0.0)
401~450																		0 (0.0)
351~400																	2 (0.0)	2 (0.0)
301~350																	1 (0.0)	1 (0.0)
251~300																	1 (0.0)	1 (0.0)
201~250																	1 (0.0)	1 (0.0)
176~200																	1 (0.0)	1 (0.0)
151~175																	1 (0.0)	1 (0.0)
126~150																	1 (0.0)	1 (0.0)
101~125																	1 (0.0)	1 (0.0)
76~100																	1 (0.0)	1 (0.0)
51~75																	1 (0.0)	1 (0.0)
26~50																	1 (0.0)	1 (0.0)
合計																		74 (1.7)

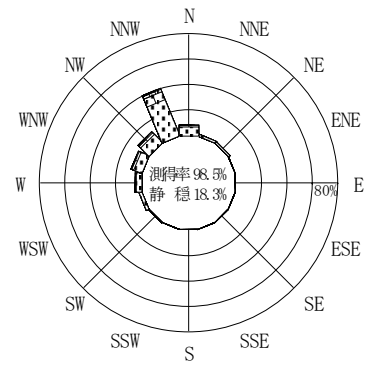
有義波が25cm以下の回数	791 (18.3)
合計	4326 (100.0)



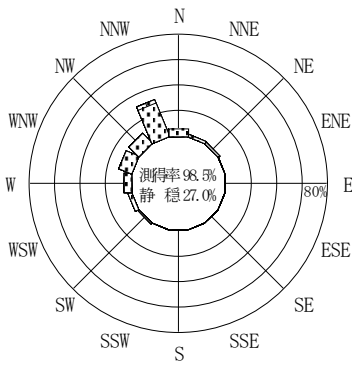
2007年12月~2008年2月 (冬)



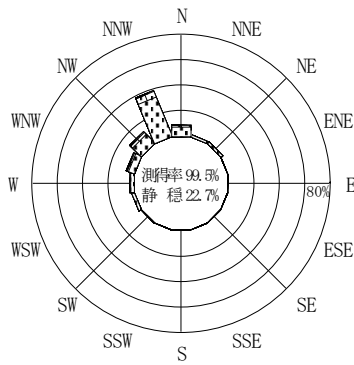
2008年3月~2008年5月 (春)



2008年1月~2008年12月 (年)



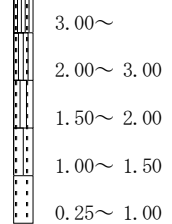
2008年6月~2008年8月 (夏)



2008年9月~2008年11月 (秋)

藍島

波高(m)



付図-A.2.21 藍島 波高・波向別出現頻度図