

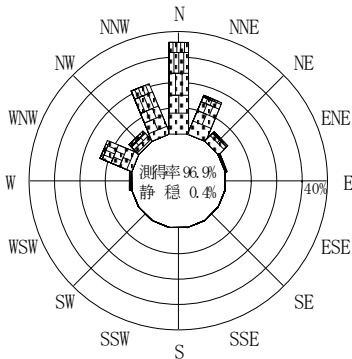
付表-A.4.18 鳥取 波高・波向別出現頻度統計 (2008年1月~2008年12月)

2008年1月~2008年12月(年)

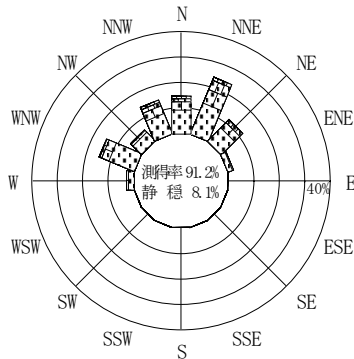
波高・波向階級別出現頻度表 (有義波)

観測地点: 鳥取

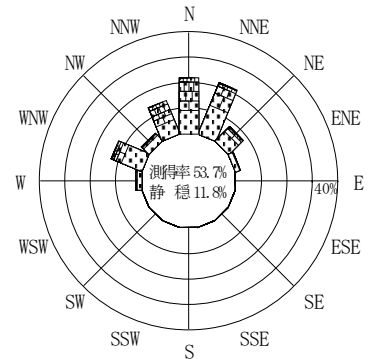
波高	波向	NNE	NE	ENE	E	ESE	SE	SSE	S	SSW	SW	WSW	W	WNW	NW	NNW	N	合計	
801~																		0 (0.0)	
751~800																		0 (0.0)	
701~750																		0 (0.0)	
651~700																		0 (0.0)	
601~650																		0 (0.0)	
551~600																1 (0.0)	1 (0.0)	2 (0.1)	
501~550																2 (0.1)	4 (0.2)	6 (0.3)	
451~500																3 (0.1)	2 (0.1)	5 (0.2)	
401~450																1 (0.0)	4 (0.1)	7 (0.3)	
351~400		2 (0.1)		1 (0.0)												7 (0.3)	12 (0.5)	22 (0.9)	
301~350		5 (0.2)	1 (0.0)	1 (0.0)									1 (0.0)	6 (0.3)	3 (0.1)	17 (0.7)	19 (0.8)	53 (2.2)	
251~300		4 (0.2)		1 (0.0)									1 (0.0)	7 (0.3)		20 (0.8)	34 (1.4)	67 (2.8)	
201~250		24 (1.0)	5 (0.2)	1 (0.0)									1 (0.0)	11 (0.5)		36 (1.5)	51 (2.2)	129 (5.5)	
176~200		25 (1.1)	9 (0.4)										2 (0.1)	13 (0.6)	3 (0.1)	16 (0.7)	41 (1.7)	109 (4.6)	
151~175		45 (1.9)	9 (0.4)											13 (0.6)	4 (0.2)	25 (1.1)	46 (2.0)	142 (6.0)	
126~150		43 (1.8)	18 (0.8)	3 (0.1)									5 (0.2)	23 (1.0)	5 (0.2)	29 (1.2)	52 (2.2)	178 (7.5)	
101~125		75 (3.2)	20 (0.8)	1 (0.0)									4 (0.2)	28 (1.2)	12 (0.5)	32 (1.4)	37 (1.6)	209 (8.9)	
76~100		83 (3.5)	36 (1.5)	3 (0.1)									2 (0.1)	52 (2.2)	16 (0.7)	45 (1.9)	76 (3.2)	313 (13.3)	
51~75		107 (4.5)	51 (2.2)	11 (0.5)									8 (0.3)	60 (2.5)	19 (0.8)	37 (1.6)	71 (3.0)	364 (15.4)	
26~50		104 (4.4)	42 (1.8)	28 (1.2)									33 (1.4)	96 (4.1)	35 (1.5)	61 (2.6)	74 (3.1)	473 (20.1)	
合計		517 (21.9)	191 (8.1)	50 (2.1)	0 (0.0)	0 (0.0)	0 (0.0)	0 (0.0)	0 (0.0)	0 (0.0)	0 (0.0)	0 (0.0)	57 (2.4)	309 (13.1)	98 (4.2)	335 (14.2)	522 (22.1)	2079 (88.2)	
																		有義波が25cm以下の回数	279 (11.8)
																		合計	2358 (100.0)



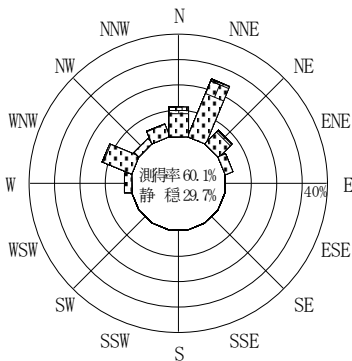
2007年12月~2008年2月 (冬)



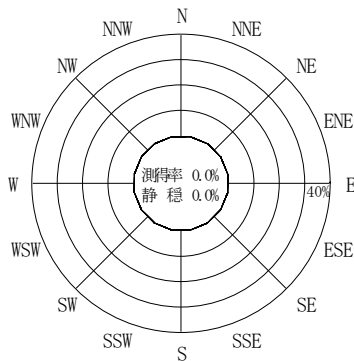
2008年3月~2008年5月 (春)



2008年1月~2008年12月(年)



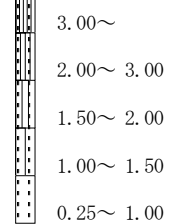
2008年6月~2008年8月 (夏)



2008年9月~2008年11月 (秋)

鳥取

波高(m)



付図-A.2.18 鳥取 波高・波向別出現頻度図