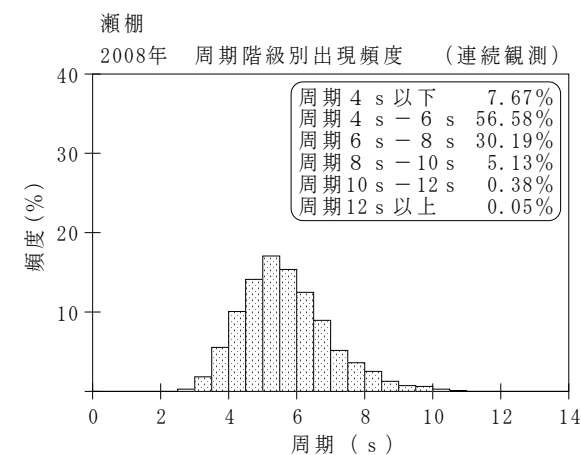
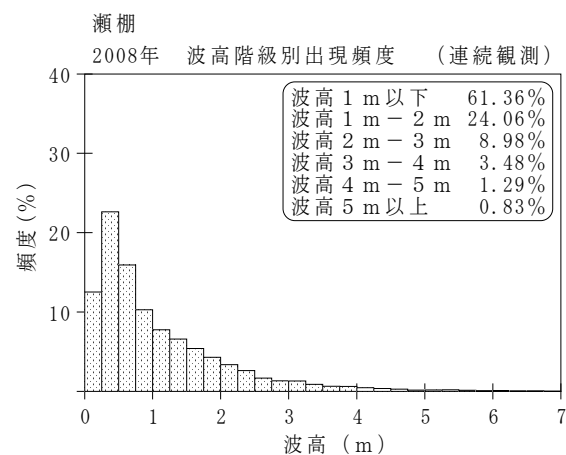
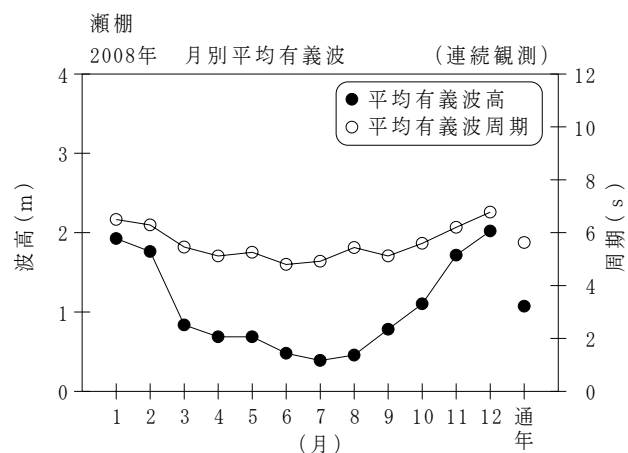


付表-B.1.3 瀬棚 月別平均および最大有義波（連続観測）

瀬棚		2008年													(連続観測)
項目		月	1	2	3	4	5	6	7	8	9	10	11	12	年間
最大有義波	有義波	H1/3 (m)	4.55	7.29	3.29	3.70	2.93	1.34	1.26	1.64	4.59	4.93	5.94	6.99	7.29
		T1/3 (s)	9.2	10.4	7.3	8.4	7.1	5.1	6.0	5.9	8.7	9.0	9.7	10.9	10.4
		起時 (日-時:分)	24-21:20	14- 5:20	1-14: 0	28- 2:40	21- 4:20	10-14: 0	2-17: 0	2-16: 0	24- 4:20	11-22: 0	8- 4:40	28- 6: 0	2/14 5:20
対応最高波	最高波	HMAX (m)	7.27	12.31	5.44	6.32	5.05	2.61	1.89	2.68	8.14	7.54	11.22	9.96	12.31
		TMAX (s)	8.8	9.9	6.5	9.9	6.7	4.8	5.2	6.2	8.2	8.9	10.1	10.4	9.9
平均有義波	H1/3 (m)	平均値	1.93	1.76	0.84	0.69	0.69	0.48	0.39	0.46	0.78	1.10	1.72	2.02	1.07
		標準偏差	0.78	1.19	0.53	0.57	0.48	0.26	0.21	0.26	0.85	0.88	1.26	1.24	0.99
標準偏差	T1/3 (s)	平均値	6.5	6.3	5.5	5.1	5.3	4.8	4.9	5.4	5.1	5.6	6.2	6.8	5.6
		標準偏差	0.99	1.34	0.97	0.95	1.23	0.97	0.77	1.06	1.16	1.23	1.45	1.26	1.29
測得率 (%)			99.91	100.00	99.19	99.95	98.25	92.50	100.00	100.00	97.22	99.46	97.87	100.00	98.71



付図-B.1.3 瀬棚 波候特性図 (連続観測)