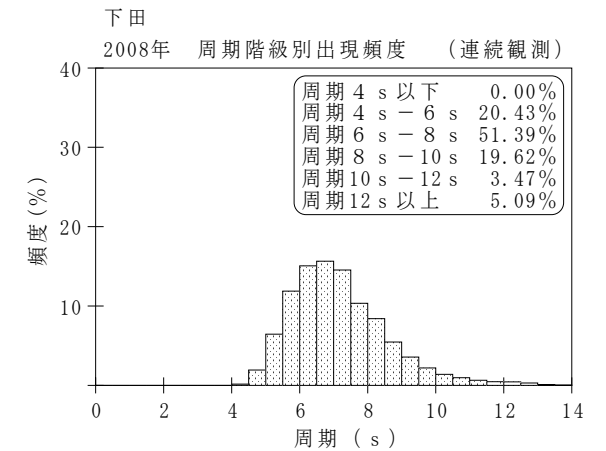
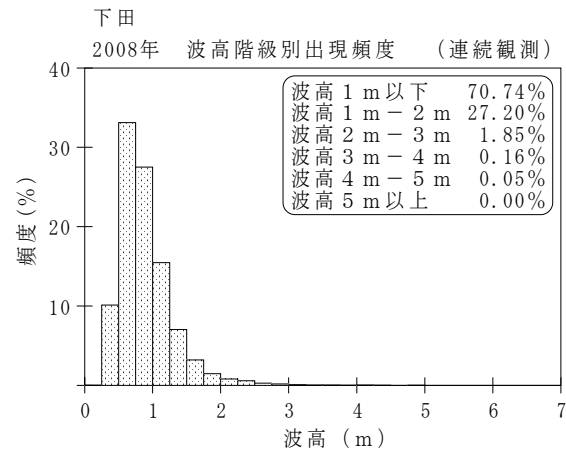
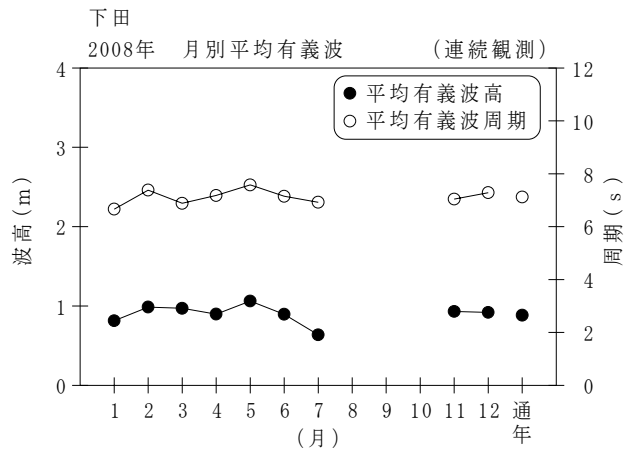


付表-B.1.45 下田 月別平均および最大有義波（連続観測）

項目		月	1	2	3	4	5	6	7	8	9	10	11	12	年間
最大有義波	有義波	H1/3 (m)	1.84	3.12	2.54	4.89	4.33	3.47	1.59	1.26	1.38	2.18	2.52	2.35	4.89
		T1/3 (s)	7.7	8.6	6.7	10.6	7.7	10.8	7.6	7.1	11.6	9.3	9.6	6.5	10.6
起時 (日-時:分)			1- 0:40	27- 1:20	14-22:20	8- 6:20	20- 7: 0	3-18:20	18-19:40	21-16: 0	29-18: 0	19- 8: 0	25- 6: 0	5-14:20	4/ 8 6:20
対応最高波	最高波	HMAX (m)	2.89	4.82	4.18	6.84	6.05	5.13	2.63	2.12	2.52	4.07	4.32	3.55	6.84
		TMAX (s)	8.1	8.5	6.6	8.7	6.9	11.6	6.4	6.8	11.6	8.6	10.4	7.1	8.7
平均有義波	H1/3 (m)	平均値	0.81	0.99	0.97	0.90	1.06	0.90	0.64	0.55	0.71	0.77	0.93	0.92	0.88
		標準偏差	0.24	0.37	0.37	0.46	0.55	0.44	0.21	0.16	0.26	0.32	0.34	0.28	0.40
標準偏差	T1/3 (s)	平均値	6.7	7.4	6.9	7.2	7.6	7.1	6.9	6.6	9.8	10.0	7.0	7.3	7.1
		標準偏差	0.99	1.82	1.08	1.40	1.59	1.38	1.25	1.18	1.14	1.52	1.44	1.49	1.42
測得率 (%)			99.37	81.61	98.30	100.00	100.00	100.00	100.00	25.31	6.90	14.83	65.09	100.00	74.31



付図-B.1.45 下田 波候特性図 (連続観測)