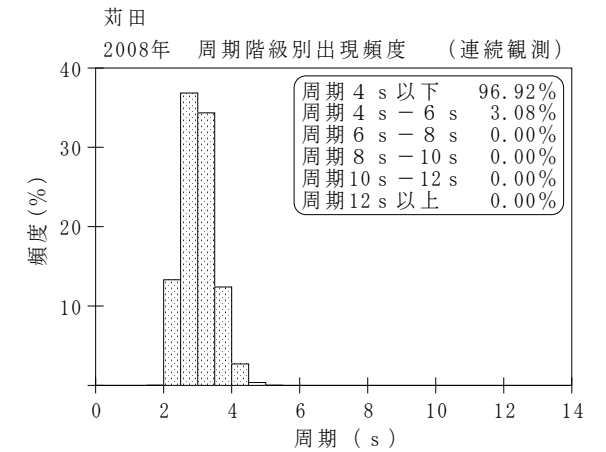
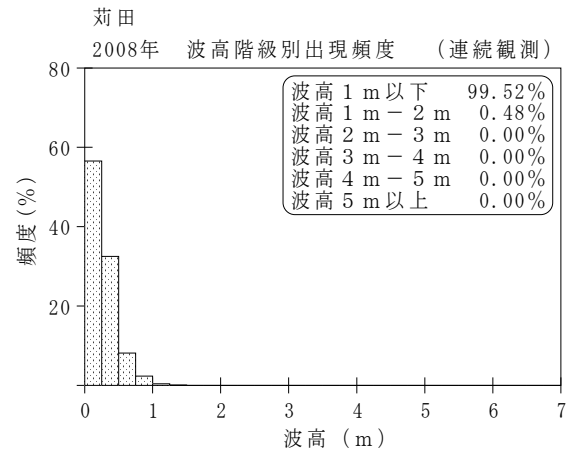
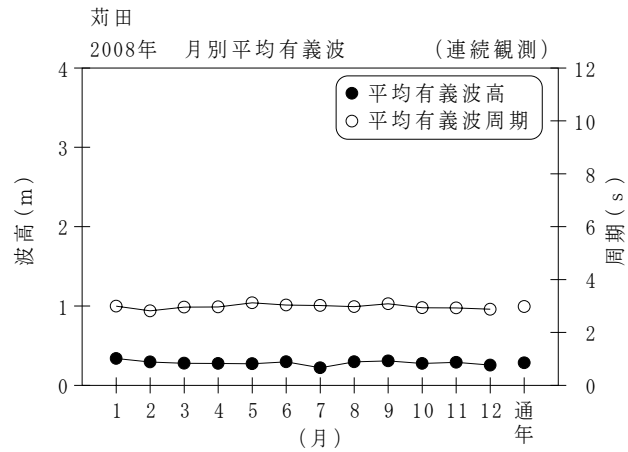


付表-B.1.55 苧田 月別平均および最大有義波（連続観測）

項目		月	1	2	3	4	5	6	7	8	9	10	11	12	年間
最大有義波	有義波	H1/3 (m)	1.09	0.87	1.03	1.42	1.30	1.25	0.69	0.86	1.03	1.11	1.16	0.78	1.42
		T1/3 (s)	4.3	3.6	3.9	4.7	4.7	4.5	3.5	3.7	4.0	4.4	4.6	3.4	4.7
起時 (日-時:分)			21-10:40	23- 9:20	20- 6: 0	9-18:40	28-21:20	2-22: 0	2-17:20	12-12: 0	29- 7: 0	22-23: 0	24-12: 0	6-10:40	4/ 9 18:40
対応最高波	最高波	HMAX (m)	2.10	1.58	1.75	2.40	2.14	2.02	1.37	1.39	1.77	1.97	2.04	1.39	2.40
		TMAX (s)	4.1	3.6	3.9	3.9	4.8	4.5	3.0	3.6	4.1	4.3	4.1	3.3	3.9
平均有義波	H1/3 (m)	平均値	0.34	0.30	0.28	0.28	0.27	0.30	0.22	0.30	0.31	0.28	0.29	0.25	0.28
		標準偏差	0.20	0.15	0.18	0.21	0.18	0.18	0.09	0.17	0.17	0.17	0.17	0.17	0.12
標準偏差	T1/3 (s)	平均値	3.0	2.8	3.0	3.0	3.1	3.0	3.0	3.0	3.1	2.9	2.9	2.9	3.0
		標準偏差	0.54	0.44	0.48	0.52	0.47	0.45	0.40	0.46	0.38	0.44	0.50	0.45	0.47
測得率 (%)			99.82	100.00	95.03	100.00	100.00	99.95	100.00	100.00	100.00	100.00	100.00	99.82	99.54



付図-B.1.55 苧田 波候特性図 (連続観測)