

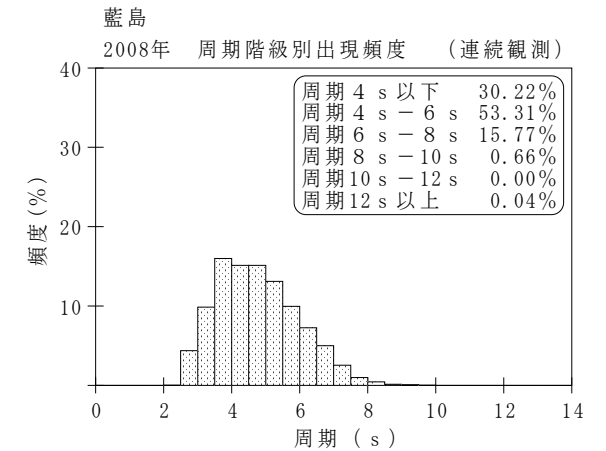
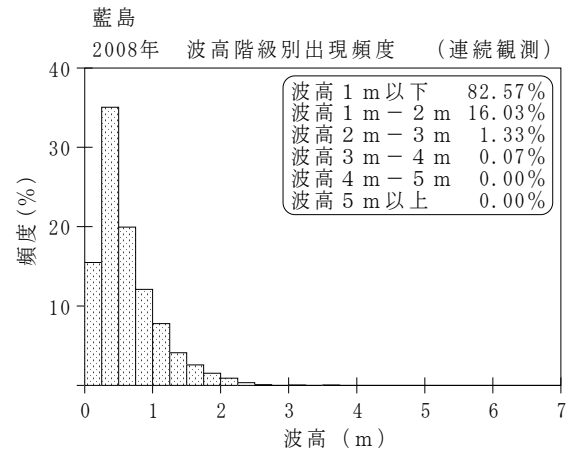
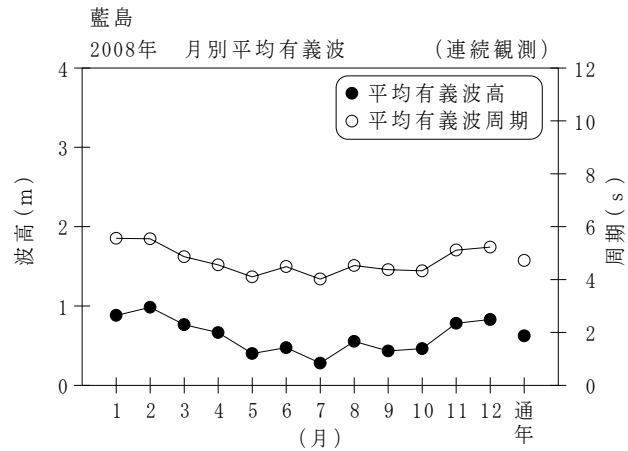
付表-B.1.21 藍島 月別平均および最大有義波（連続観測）

藍島

2008年

(連続観測)

項目		月	1	2	3	4	5	6	7	8	9	10	11	12	年間
最大有義波	有義波	H1/3 (m)	2.69	2.37	2.71	3.77	1.37	1.23	0.86	1.27	1.41	1.72	2.66	2.39	3.77
		T1/3 (s)	7.2	7.0	7.3	9.6	5.0	6.1	3.9	5.0	6.7	5.6	7.1	6.9	9.6
	起時 (日-時:分)		1- 7:20	23-13:40	20- 2:40	10-20:20	20- 5: 0	30- 4:20	3-15: 0	23-15: 0	26-19:20	27- 0:20	29-18:20	5-19: 0	4/10 20:20
対応最高波	最高波	HMAX (m)	4.88	3.83	4.26	6.43	2.46	2.14	1.40	2.01	2.48	2.89	4.12	4.75	6.43
		TMAX (s)	6.8	8.2	6.7	8.0	5.4	6.4	4.2	4.6	7.2	6.0	6.9	6.9	8.0
平均有義波	H1/3 (m)	平均値	0.88	0.98	0.77	0.67	0.40	0.47	0.28	0.55	0.43	0.46	0.78	0.83	0.62
		標準偏差	0.45	0.49	0.49	0.49	0.23	0.24	0.09	0.27	0.24	0.28	0.46	0.55	0.44
標準偏差	T1/3 (s)	平均値	5.6	5.5	4.9	4.6	4.1	4.5	4.0	4.5	4.4	4.3	5.1	5.2	4.7
		標準偏差	1.16	0.97	1.09	1.21	1.10	0.92	0.88	1.13	1.02	1.03	1.14	1.17	1.19
測得率 (%)			99.60	100.00	97.18	100.00	100.00	100.00	100.00	100.00	100.00	100.00	100.00	99.51	99.68



付図-B.1.21 藍島 波候特性図（連続観測）