

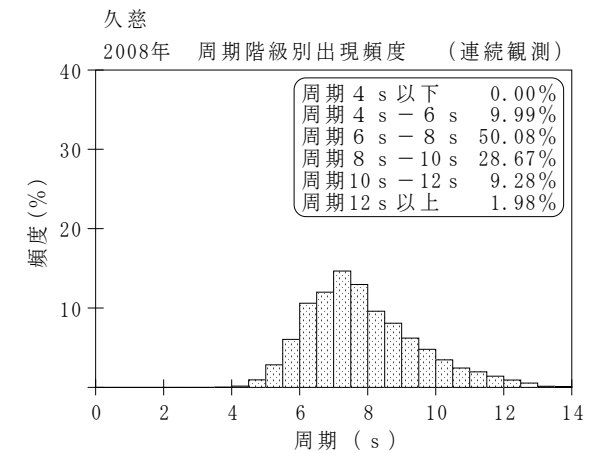
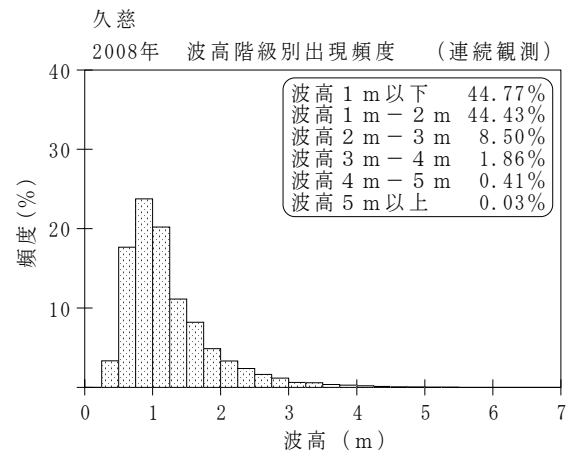
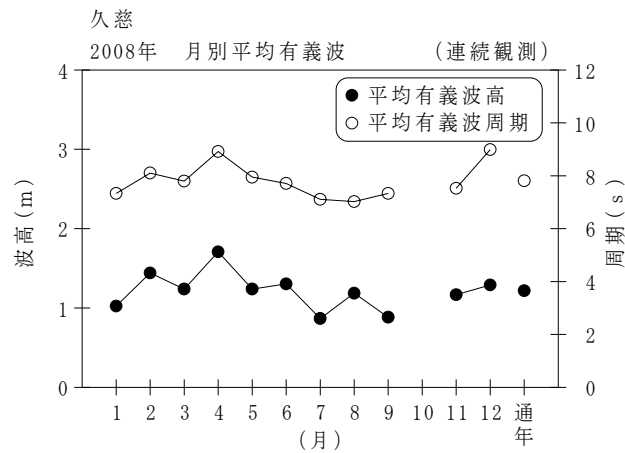
付表-B.1.33 久慈 月別平均および最大有義波（連続観測）

久慈

2008年

(連続観測)

項目		月	1	2	3	4	5	6	7	8	9	10	11	12	年間
最大有義波	有義波	H1/3 (m)	4.48	5.44	3.40	5.22	3.70	4.88	1.62	3.09	2.07	2.51	3.74	2.96	5.44
		T1/3 (s)	10.0	9.3	9.2	12.7	9.3	8.9	6.1	7.7	7.0	10.3	8.0	10.8	9.3
起時 (日-時:分)			25-11:0	24-8:20	21-18:40	1-15:40	20-18:0	24-7:40	29-15:20	21-11:20	1-14:20	20-18:0	28-21:20	5-15:40	2/24 8:20
対応最高波	最高波	HMAX (m)	7.60	8.37	5.23	7.62	6.48	7.61	2.26	5.08	3.27	3.66	6.01	4.66	8.37
		TMAX (s)	9.6	9.6	9.5	10.7	8.9	9.0	5.8	8.1	6.8	11.5	7.4	8.4	9.6
平均有義波	H1/3 (m)	平均値	1.02	1.44	1.24	1.71	1.24	1.30	0.87	1.19	0.88	1.21	1.17	1.29	1.22
		標準偏差	0.73	0.78	0.60	0.90	0.54	0.67	0.23	0.53	0.33	0.45	0.48	0.47	0.64
標準偏差	T1/3 (s)	平均値	7.3	8.1	7.8	8.9	7.9	7.7	7.1	7.0	7.3	7.8	7.5	9.0	7.8
		標準偏差	1.97	2.02	1.45	1.76	1.30	0.87	0.85	0.77	1.02	1.26	1.86	1.87	1.63
測得率 (%)			99.82	100.00	98.70	99.95	97.94	91.02	77.29	100.00	99.17	41.40	96.90	100.00	91.75



付図-B.1.33 久慈 波候特性図 (連続観測)