

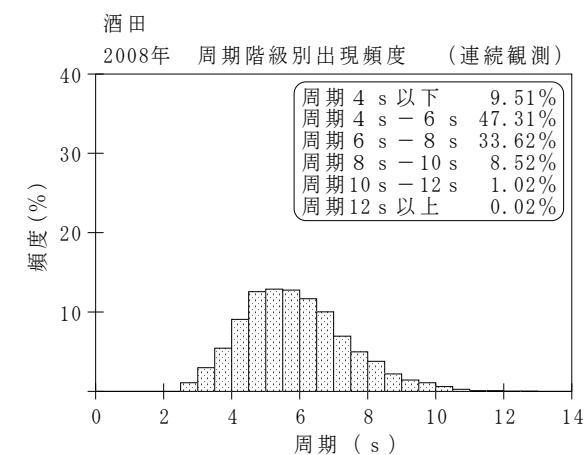
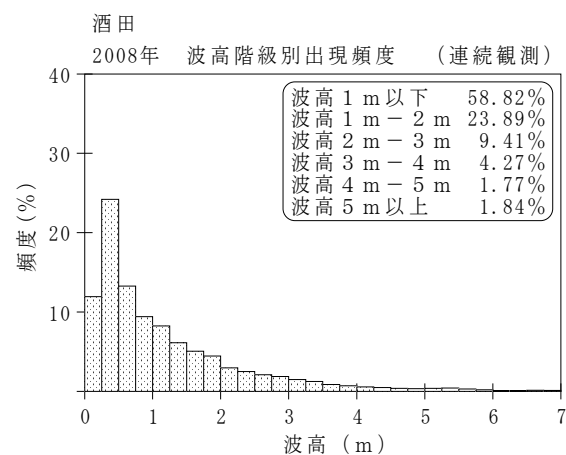
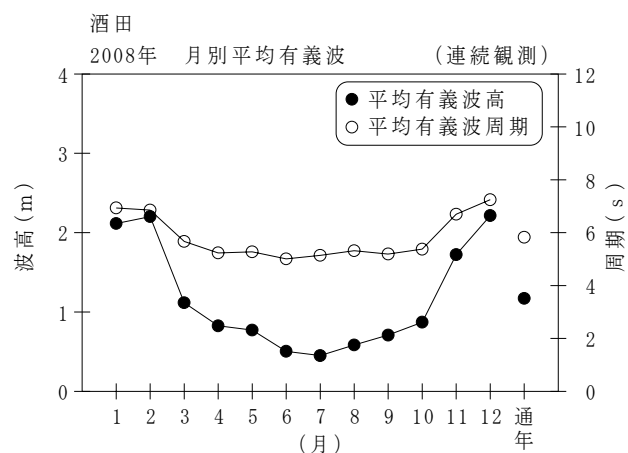
付表-B.1.7 酒田 月別平均および最大有義波（連続観測）

酒田

2008年

(連続観測)

項目		月	1	2	3	4	5	6	7	8	9	10	11	12	年間
最大有義波	有義波	H1/3 (m)	7.38	7.99	4.40	3.94	2.96	1.81	1.53	2.42	4.38	3.53	5.69	7.26	7.99
		T1/3 (s)	10.9	12.3	8.4	7.6	7.1	7.4	5.8	8.2	8.9	8.1	9.6	10.9	12.3
起時 (日-時:分)			24-11:40	24- 4: 0	1-23: 0	1- 6:20	7- 4:40	1-18:40	29- 0: 0	21- 2:20	27- 2:20	11-19:40	30-15: 0	28-18:20	2/24 4: 0
対応最高波	最高波	HMAX (m)	12.28	10.57	6.90	6.64	5.44	3.06	2.70	3.78	6.36	5.94	7.65	11.10	10.57
		TMAX (s)	10.4	14.7	7.8	6.9	6.5	7.5	5.8	8.3	8.8	7.9	8.5	10.5	14.7
平均有義波	H1/3 (m)	平均値	2.12	2.20	1.12	0.83	0.77	0.51	0.45	0.59	0.71	0.87	1.72	2.22	1.17
		標準偏差	1.17	1.47	0.74	0.71	0.53	0.35	0.27	0.43	0.84	0.76	1.25	1.62	1.15
標準偏差	T1/3 (s)	平均値	6.9	6.9	5.7	5.2	5.3	5.0	5.1	5.3	5.2	5.4	6.7	7.2	5.8
		標準偏差	1.22	1.49	1.14	1.28	1.26	0.90	0.86	1.26	1.49	1.52	1.53	1.49	1.53
測得率 (%)			99.73	100.00	99.55	100.00	100.00	100.00	99.91	99.10	99.91	99.87	100.00	100.00	99.84



付図-B.1.7 酒田 波候特性図 (連続観測)