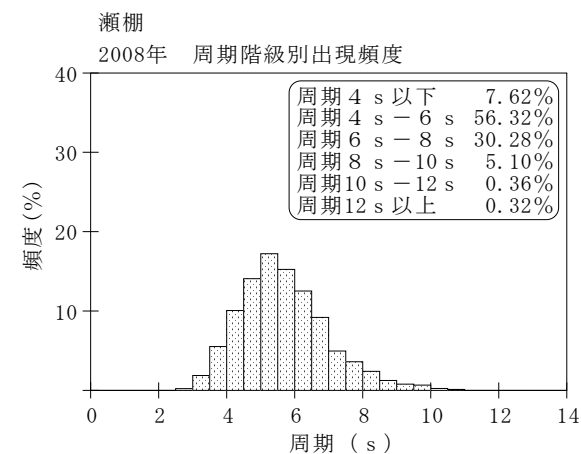
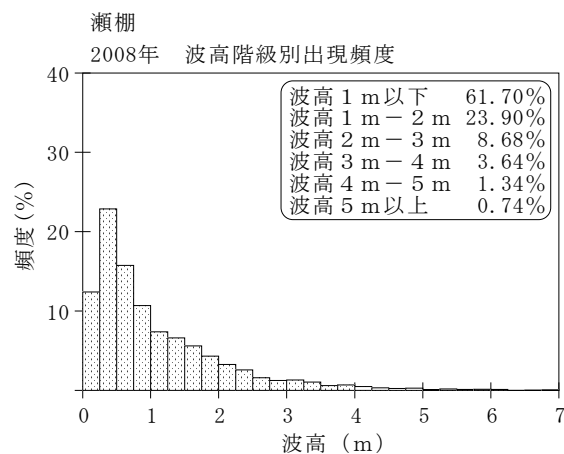
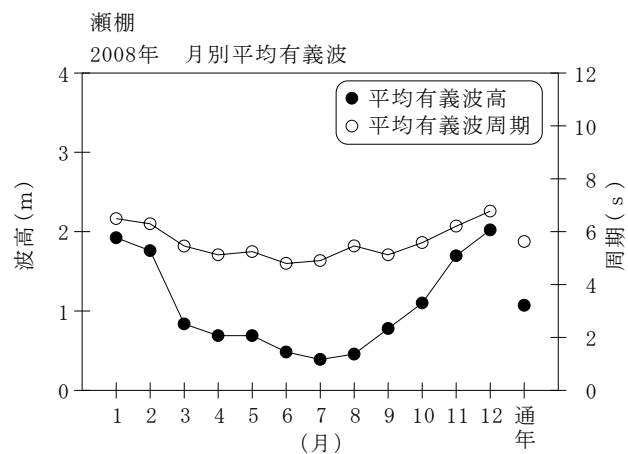


付表-A.1.3 瀬棚 月別平均および最大有義波

瀬棚

2008年

項目		月	1	2	3	4	5	6	7	8	9	10	11	12	年間
最大有義波	有義波	H1/3 (m)	4.48	7.19	3.29	3.40	2.74	1.34	1.22	1.64	4.06	4.93	5.71	6.99	7.19
		T1/3 (s)	9.0	10.2	7.3	8.5	7.2	5.1	5.7	5.9	8.2	9.0	9.8	10.9	10.2
		起時 (日-時)	24-22	14- 4	1-14	28- 2	21- 4	10-14	2-16	2-16	24- 2	11-22	8- 6	28- 6	2-14- 4
対応最高波	最高波	HMAX (m)	7.82	11.20	5.44	6.54	4.35	2.61	1.84	2.68	6.57	7.54	10.20	9.96	11.20
		TMAX (s)	9.2	10.0	6.5	7.8	7.1	4.8	5.1	6.2	8.7	8.9	10.1	10.4	10.0
平均有義波	H1/3	平均値	1.92	1.76	0.84	0.69	0.69	0.48	0.39	0.46	0.78	1.10	1.70	2.02	1.07
	(m)	標準偏差	0.79	1.19	0.54	0.57	0.48	0.26	0.21	0.26	0.83	0.88	1.25	1.25	0.99
標準偏差	T1/3	平均値	6.5	6.3	5.5	5.1	5.2	4.8	4.9	5.5	5.1	5.6	6.2	6.8	5.6
	(s)	標準偏差	0.99	1.35	0.95	0.96	1.21	0.97	0.76	1.08	1.15	1.24	1.46	1.28	1.30
測得率 (%)			100.00	100.00	99.46	100.00	98.12	92.50	100.00	100.00	97.22	99.73	99.44	100.00	98.88



付図-A.1.3 瀬棚 波候特性図