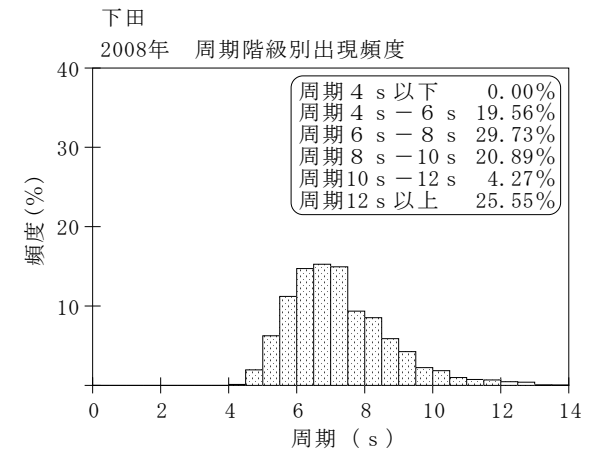
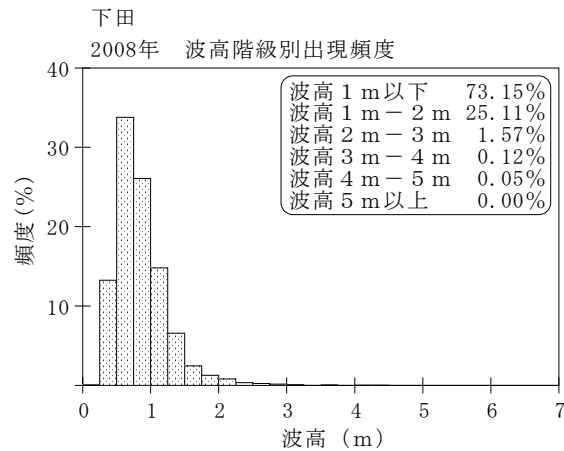
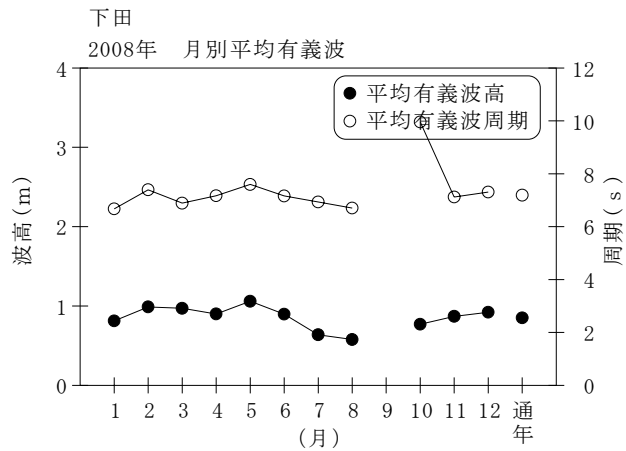


付表-A. 1. 45 下田 月別平均および最大有義波

下田

2008年

項目		月	1	2	3	4	5	6	7	8	9	10	11	12	年間
最大有義波	有義波	H1/3 (m)	1.77	2.91	2.46	4.38	4.08	3.01	1.44	1.26	1.38	2.18	2.52	2.11	4.38
		T1/3 (s)	8.8	8.8	6.5	9.9	8.4	9.8	7.3	7.1	11.6	9.3	9.6	6.9	9.9
		起時 (日-時)	21-18	27- 2	14-20	8- 6	20- 8	3-16	18-22	21-16	29-18	19- 8	25- 6	5-14	4- 8- 6
対応最高波	最高波	HMAX (m)	3.67	5.07	4.02	8.89	7.44	4.71	2.22	2.12	2.52	4.07	4.32	3.08	8.89
		TMAX (s)	8.8	8.8	6.3	10.4	9.6	10.9	7.9	6.8	11.6	8.6	10.4	5.9	10.4
平均有義波	H1/3 (m)	平均値	0.81	0.99	0.97	0.90	1.06	0.90	0.64	0.58	0.71	0.77	0.87	0.92	0.85
		標準偏差	0.24	0.37	0.37	0.47	0.56	0.44	0.22	0.20	0.26	0.32	0.34	0.28	0.38
標準偏差	T1/3 (s)	平均値	6.7	7.4	6.9	7.2	7.6	7.2	6.9	6.7	9.8	10.0	7.1	7.3	7.2
		標準偏差	1.01	1.80	1.08	1.40	1.58	1.38	1.26	1.17	1.14	1.52	1.42	1.52	1.48
測得率 (%)			99.19	81.61	100.00	100.00	100.00	100.00	100.00	85.48	41.39	88.98	99.72	100.00	91.49



付図-A. 1. 45 下田 波候特性図