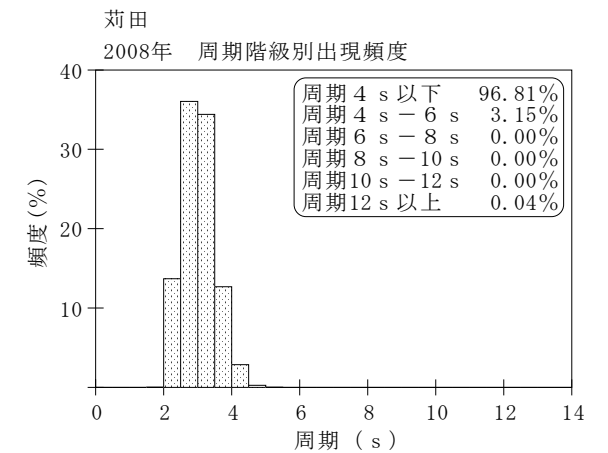
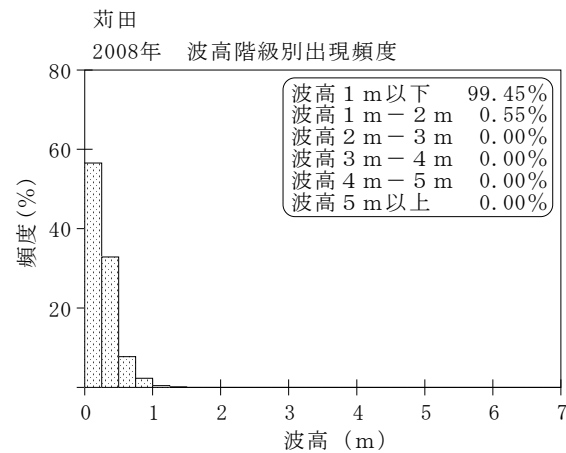
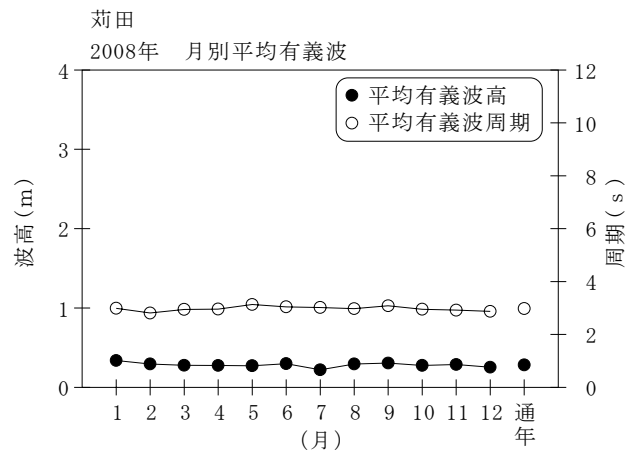


付表-A. 1.55 苅田 月別平均および最大有義波

苅田

2008年

項目		月	1	2	3	4	5	6	7	8	9	10	11	12	年間
最大有義波	有義波	H1/3 (m)	1.04	0.83	1.03	1.37	1.17	1.25	0.64	0.86	0.96	1.04	1.16	0.72	1.37
		T1/3 (s)	4.3	3.6	3.9	4.8	4.4	4.5	3.4	3.7	4.0	4.3	4.6	3.3	4.8
	起時 (日-時)		21-12	23-10	20- 6	9-18	28-20	2-22	2-16	12-12	29- 6	22-22	24-12	6-10	4- 9-18
対応最高波	最高波	HMAX (m)	1.77	1.40	1.75	2.69	2.10	2.02	1.18	1.39	1.58	1.66	2.04	1.18	2.69
		TMAX (s)	4.4	3.4	3.9	4.7	4.4	4.5	3.3	3.6	4.3	3.9	4.1	3.0	4.7
	標準偏差														
平均有義波	H1/3	平均値	0.34	0.29	0.28	0.28	0.27	0.30	0.22	0.30	0.31	0.28	0.29	0.25	0.28
	(m)	標準偏差	0.20	0.15	0.18	0.21	0.17	0.18	0.09	0.16	0.17	0.17	0.17	0.12	0.17
標準偏差	T1/3	平均値	3.0	2.8	2.9	3.0	3.1	3.0	3.0	3.0	3.1	3.0	2.9	2.9	3.0
	(s)	標準偏差	0.55	0.43	0.48	0.52	0.46	0.47	0.40	0.45	0.38	0.45	0.50	0.46	0.47
測得率 (%)			100.00	100.00	95.16	100.00	100.00	100.00	100.00	100.00	100.00	100.00	100.00	100.00	99.59



付図-A. 1.55 苅田 波候特性図