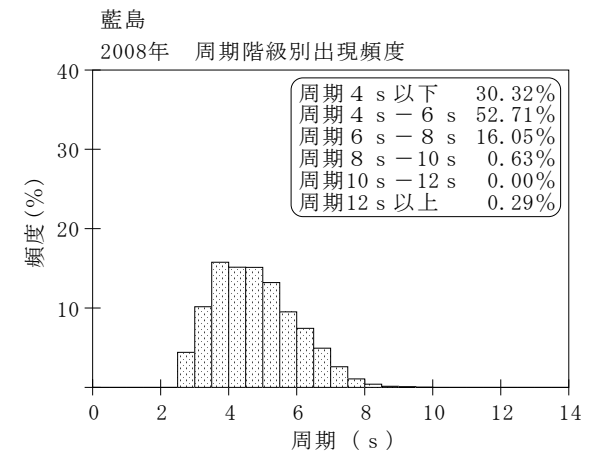
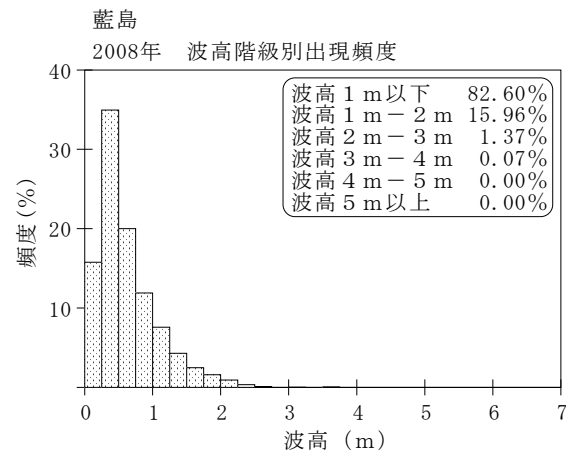
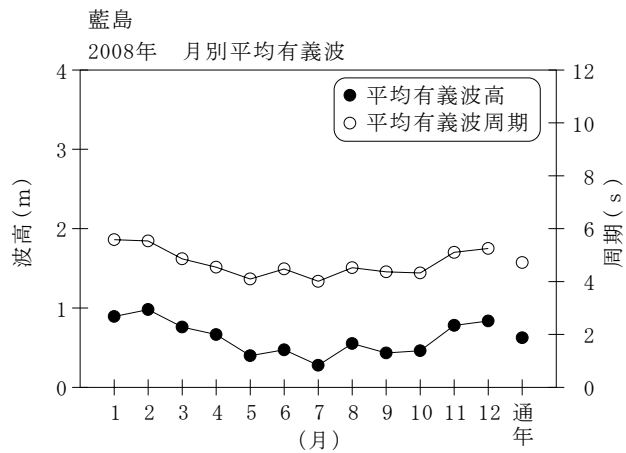


付表-A.1.21 藍島 月別平均および最大有義波

藍島

2008年

| 項目 | | 月 | 1 | 2 | 3 | 4 | 5 | 6 | 7 | 8 | 9 | 10 | 11 | 12 | 年間 |
|---------|------|----------|--------|--------|--------|--------|--------|--------|--------|--------|--------|--------|--------|--------|---------|
| 最大有義波 | 有義波 | H1/3 (m) | 2.57 | 2.32 | 2.56 | 3.58 | 1.25 | 1.21 | 0.69 | 1.16 | 1.32 | 1.67 | 2.50 | 2.25 | 3.58 |
| | | T1/3 (s) | 7.1 | 7.8 | 7.7 | 9.2 | 5.0 | 6.2 | 3.8 | 6.8 | 6.2 | 5.4 | 6.5 | 6.6 | 9.2 |
| | | 起時 (日-時) | 1- 8 | 24- 6 | 20- 2 | 10-20 | 5-16 | 30- 4 | 3-16 | 24-12 | 26-20 | 27- 0 | 29-18 | 6-10 | 4-10-20 |
| 対応最高波 | 最高波 | HMAX (m) | 4.13 | 3.93 | 4.23 | 5.47 | 2.27 | 2.05 | 1.22 | 2.11 | 2.18 | 2.84 | 4.57 | 3.66 | 5.47 |
| | | TMAX (s) | 7.8 | 6.8 | 7.5 | 10.2 | 4.5 | 6.2 | 3.2 | 8.1 | 6.7 | 6.3 | 5.7 | 7.7 | 10.2 |
| 平均有義波 | H1/3 | 平均値 | 0.89 | 0.98 | 0.76 | 0.67 | 0.40 | 0.47 | 0.28 | 0.55 | 0.43 | 0.46 | 0.78 | 0.84 | 0.62 |
| | (m) | 標準偏差 | 0.46 | 0.49 | 0.49 | 0.49 | 0.23 | 0.24 | 0.09 | 0.27 | 0.24 | 0.28 | 0.46 | 0.56 | 0.44 |
| 標準偏差 | T1/3 | 平均値 | 5.6 | 5.5 | 4.9 | 4.5 | 4.1 | 4.5 | 4.0 | 4.5 | 4.4 | 4.3 | 5.1 | 5.2 | 4.7 |
| | (s) | 標準偏差 | 1.17 | 0.96 | 1.09 | 1.20 | 1.10 | 0.92 | 0.89 | 1.14 | 1.01 | 1.03 | 1.14 | 1.19 | 1.19 |
| 測得率 (%) | | | 100.00 | 100.00 | 100.00 | 100.00 | 100.00 | 100.00 | 100.00 | 100.00 | 100.00 | 100.00 | 100.00 | 100.00 | 100.00 |



付図-A.1.21 藍島 波候特性図