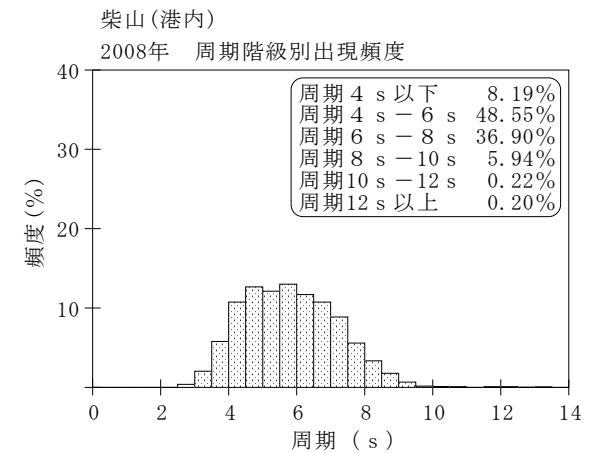
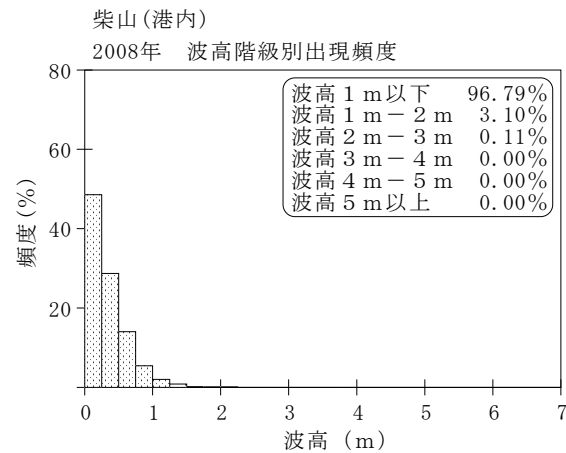
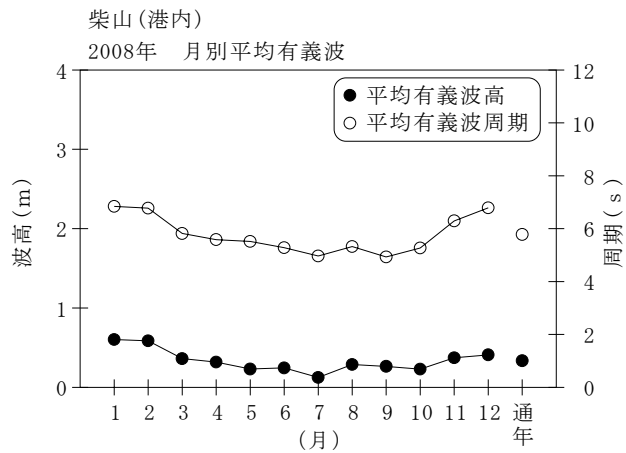


付表-A.1.17 柴山(港内) 月別平均および最大有義波

柴山(港内)

2008年

項目		月	1	2	3	4	5	6	7	8	9	10	11	12	年間
最大有義波	有義波	H1/3 (m)	1.50	2.15	1.29	1.01	1.00	1.07	0.50	1.21	0.82	0.86	1.16	1.95	2.15
		T1/3 (s)	9.3	12.1	7.4	7.3	6.9	7.7	4.3	9.0	7.8	6.1	8.4	9.3	12.1
起時 (日-時)			25- 8	24-14	20-14	19- 8	11- 4	23- 8	27-12	21-20	27-16	29-20	28-20	22-18	2-24-14
対応最高波	最高波	HMAX (m)	2.48	3.51	1.88	1.80	1.76	1.56	0.81	1.69	1.50	1.27	1.78	3.35	3.51
		TMAX (s)	9.0	15.2	5.5	8.1	7.8	7.6	4.1	9.9	7.6	6.4	8.1	10.6	15.2
平均有義波	H1/3 (m)	平均値	0.60	0.59	0.36	0.32	0.23	0.25	0.12	0.29	0.27	0.23	0.37	0.41	0.34
		標準偏差	0.33	0.37	0.26	0.22	0.22	0.20	0.09	0.22	0.18	0.15	0.21	0.33	0.28
標準偏差	T1/3 (s)	平均値	6.8	6.8	5.8	5.6	5.5	5.3	5.0	5.3	4.9	5.3	6.3	6.8	5.8
		標準偏差	0.96	1.38	1.13	1.05	1.40	1.36	1.13	1.28	1.13	1.19	1.92	1.24	1.45
測得率 (%)			100.00	100.00	100.00	100.00	100.00	100.00	100.00	100.00	100.00	100.00	100.00	100.00	100.00



付図-A.1.17 柴山(港内) 波候特性図