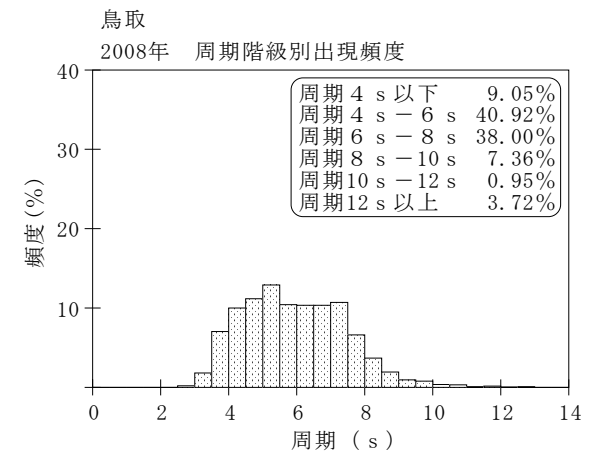
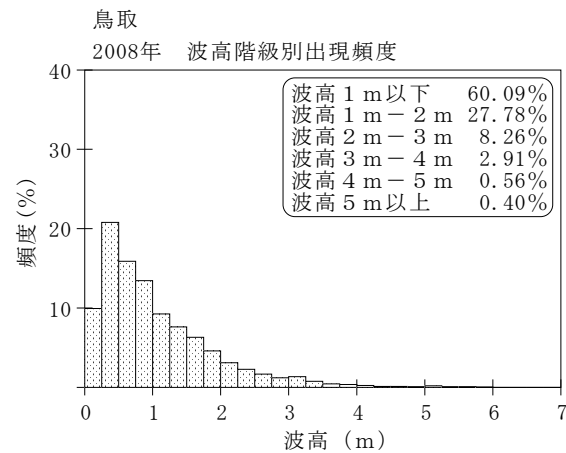
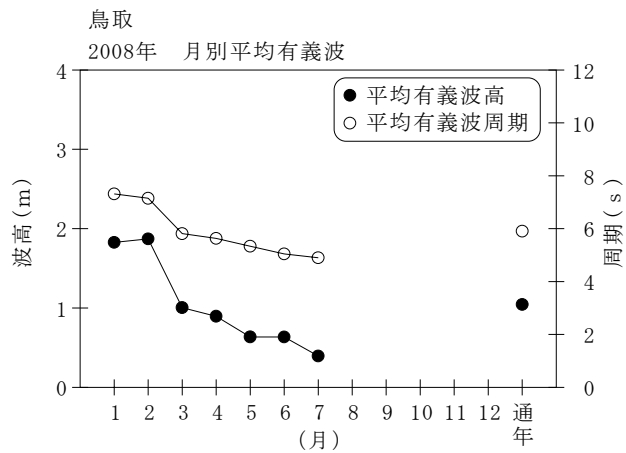


付表-A.1.18 鳥取 月別平均および最大有義波

鳥取

2008年

項目		月	1	2	3	4	5	6	7	8	9	10	11	12	年間
最大有義波	有義波	H1/3 (m)	4.60	5.78	2.97	2.87	2.02	2.01	1.12						5.78
		T1/3 (s)	11.2	10.8	8.1	7.6	6.8	6.8	8.1						10.8
		起時 (日-時)	25- 0	24- 6	20-20	18-22	11- 4	23- 8	20- 0	-	-	-	-	-	2-24- 6
対応最高波	最高波	HMAX (m)	7.04	10.13	4.95	4.45	3.26	3.32	1.61						10.13
		TMAX (s)	12.0	10.3	7.1	7.5	7.3	5.5	7.9						10.3
平均有義波	H1/3	平均値	1.83	1.87	1.01	0.90	0.64	0.63	0.39						1.04
	(m)	標準偏差	0.90	1.08	0.52	0.55	0.44	0.42	0.23						0.85
標準偏差	T1/3	平均値	7.3	7.1	5.8	5.6	5.3	5.0	4.9						5.9
	(s)	標準偏差	1.23	1.41	1.04	1.05	1.31	1.18	1.19						1.52
測得率 (%)			99.73	100.00	100.00	100.00	100.00	100.00	86.56	0.00	0.00	0.00	0.00	0.00	57.04



付図-A.1.18 鳥取 波候特性図