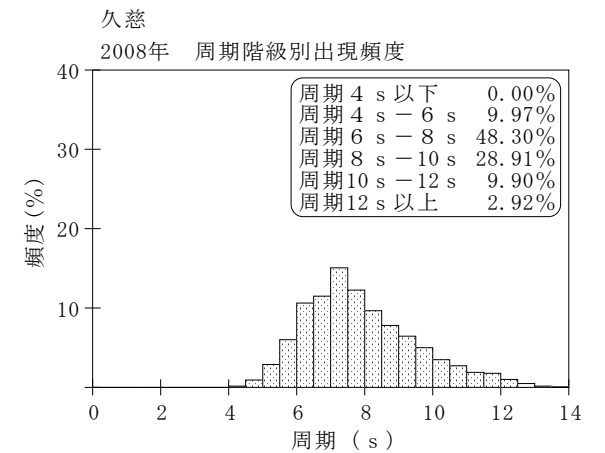
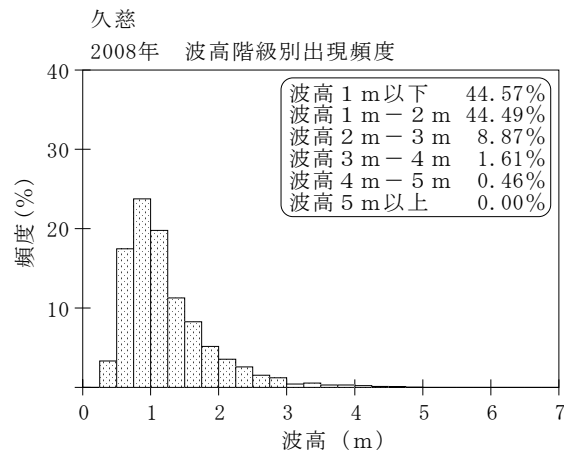
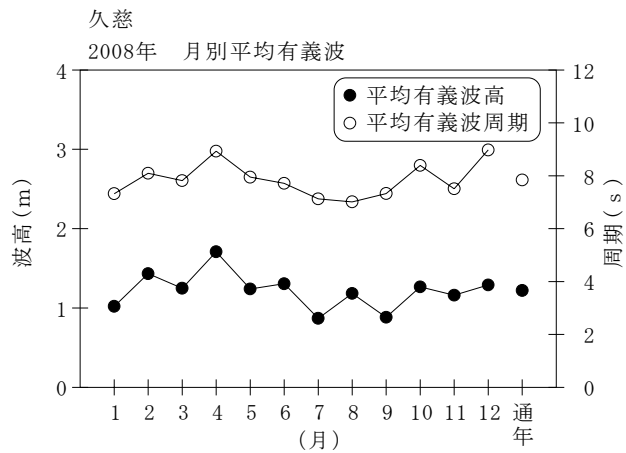


付表-A.1.33 久慈 月別平均および最大有義波

久慈

2008年

項目		月	1	2	3	4	5	6	7	8	9	10	11	12	年間
最大有義波	有義波	H1/3 (m)	4.45	4.79	3.20	4.61	3.70	4.58	1.60	2.93	2.01	2.51	3.32	2.71	4.79
		T1/3 (s)	10.7	9.4	9.4	12.2	9.3	8.7	6.1	7.1	7.5	10.3	8.3	12.4	9.4
		起時 (日-時)	25-14	24-10	21-20	1-20	20-18	24- 8	29-16	21-10	1-16	20-18	28-22	5- 0	2-24-10
対応最高波	最高波	HMAX (m)	5.94	7.61	4.81	6.96	6.48	7.11	2.54	5.38	2.91	3.66	4.92	3.73	7.61
		TMAX (s)	9.9	9.9	10.6	10.6	8.9	9.1	5.3	7.4	6.5	11.5	9.0	9.2	9.9
平均有義波	H1/3	平均値	1.02	1.43	1.25	1.71	1.24	1.31	0.87	1.18	0.88	1.27	1.16	1.29	1.22
	(m)	標準偏差	0.73	0.76	0.60	0.91	0.54	0.67	0.23	0.52	0.33	0.51	0.48	0.47	0.63
標準偏差	T1/3	平均値	7.3	8.1	7.8	8.9	7.9	7.7	7.1	7.0	7.3	8.4	7.5	9.0	7.8
	(s)	標準偏差	1.96	2.04	1.45	1.78	1.30	0.88	0.86	0.77	1.03	1.56	1.85	1.89	1.65
測得率 (%)			100.00	100.00	100.00	100.00	98.12	91.11	77.15	100.00	99.72	70.70	97.50	100.00	94.47



付図-A.1.33 久慈 波候特性図