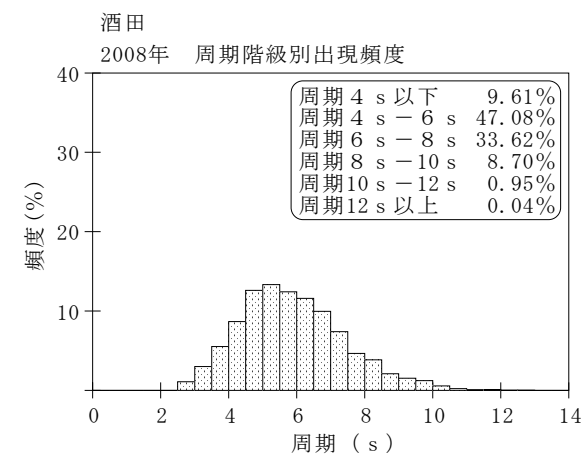
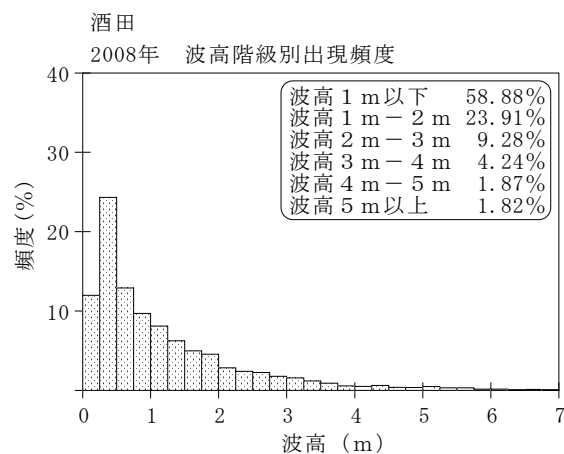
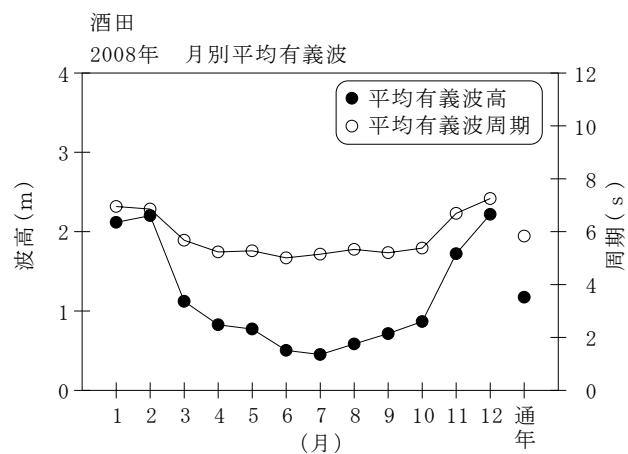


付表-A.1.7 酒田 月別平均および最大有義波

酒田

2008年

項目		月	1	2	3	4	5	6	7	8	9	10	11	12	年間
最大有義波	有義波	H1/3 (m)	6.70	7.99	4.13	3.50	2.81	1.79	1.53	2.18	4.18	3.39	5.66	7.00	7.99
		T1/3 (s)	10.9	12.3	8.3	7.4	7.1	7.5	5.8	6.6	8.6	8.1	9.9	11.0	12.3
		起時 (日-時)	24-12	24- 4	1-22	1- 6	7- 4	1-18	29- 0	14-16	27-12	11-20	30-14	28-12	2-24- 4
対応最高波	最高波	HMAX (m)	9.69	10.57	8.77	6.49	4.18	2.85	2.70	4.35	6.15	5.73	8.46	11.73	10.57
		TMAX (s)	11.7	14.7	8.5	7.4	7.5	6.8	5.8	6.5	7.9	8.4	9.6	10.8	14.7
平均有義波	H1/3	平均値	2.12	2.20	1.12	0.83	0.77	0.50	0.45	0.58	0.71	0.87	1.72	2.22	1.17
	(m)	標準偏差	1.17	1.48	0.75	0.71	0.53	0.35	0.28	0.43	0.85	0.76	1.25	1.62	1.15
標準偏差	T1/3	平均値	7.0	6.9	5.7	5.2	5.3	5.0	5.1	5.3	5.2	5.4	6.7	7.2	5.8
	(s)	標準偏差	1.23	1.51	1.16	1.30	1.26	0.91	0.86	1.27	1.51	1.52	1.52	1.50	1.54
測得率 (%)			99.73	100.00	99.73	100.00	100.00	100.00	100.00	99.19	100.00	100.00	100.00	100.00	99.89



付図-A.1.7 酒田 波候特性図