

付表-B.5.60(a) 平良沖 f2周期帯領域における波高・波向階級別出現頻度統計 (連続観測)
 2007年 1月~2007年12月(年) 波向・波高階級別出現頻度表 (f2: 16.0~25.6秒) 観測地点: 平良沖

波高	波向	NNE	NE	ENE	E	ESE	SE	SSE	S	SSW	SW	WSW	W	WNW	NW	NNW	N	合計
801~																		0 (0.0)
751~800																		0 (0.0)
701~750																		0 (0.0)
651~700																		0 (0.0)
601~650																		0 (0.0)
551~600																		0 (0.0)
501~550																		0 (0.0)
451~500																		0 (0.0)
401~450																		0 (0.0)
351~400																		0 (0.0)
301~350																		0 (0.0)
251~300																		0 (0.0)
201~250																		0 (0.0)
176~200																		0 (0.0)
151~175																		0 (0.0)
126~150																		0 (0.0)
101~125																		0 (0.0)
76~100																		0 (0.0)
51~75																		0 (0.0)
26~50													13 (0.1)	14 (0.1)	12 (0.0)	1 (0.0)		40 (0.2)
合計		0 (0.0)	0 (0.0)	0 (0.0)	0 (0.0)	0 (0.0)	0 (0.0)	0 (0.0)	0 (0.0)	0 (0.0)	0 (0.0)	0 (0.0)	13 (0.1)	14 (0.1)	12 (0.0)	1 (0.0)	0 (0.0)	40 (0.2)
(連続観測)																	波高が25cm以下の回数	24284 (99.8)
																	合計	24324 (100.0)

付表-B.5.60(b) 平良沖 f3周期帯領域における波高・波向階級別出現頻度統計 (連続観測)
 2007年 1月~2007年12月(年) 波向・波高階級別出現頻度表 (f3: 10.7~14.0秒) 観測地点: 平良沖

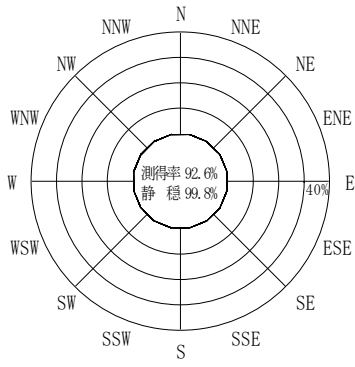
波高	波向	NNE	NE	ENE	E	ESE	SE	SSE	S	SSW	SW	WSW	W	WNW	NW	NNW	N	合計	
801~																		0 (0.0)	
751~800																		0 (0.0)	
701~750																		0 (0.0)	
651~700																		0 (0.0)	
601~650																		0 (0.0)	
551~600																		0 (0.0)	
501~550																		0 (0.0)	
451~500																		0 (0.0)	
401~450																		0 (0.0)	
351~400																		0 (0.0)	
301~350																		0 (0.0)	
251~300															1 (0.0)			1 (0.0)	
201~250															3 (0.0)	1 (0.0)		4 (0.0)	
176~200															4 (0.0)	1 (0.0)		5 (0.0)	
151~175														1 (0.0)	15 (0.1)	7 (0.0)		23 (0.1)	
126~150															38 (0.2)	15 (0.1)		53 (0.2)	
101~125															56 (0.2)	17 (0.1)		73 (0.3)	
76~100															100 (0.4)	54 (0.2)		154 (0.6)	
51~75															9 (0.0)	247 (1.0)	225 (0.9)	481 (2.0)	
26~50															16 (0.1)	165 (0.7)	688 (2.8)	605 (2.5)	1478 (6.1)
合計		0 (0.0)	0 (0.0)	0 (0.0)	0 (0.0)	0 (0.0)	0 (0.0)	0 (0.0)	0 (0.0)	0 (0.0)	0 (0.0)	0 (0.0)	16 (0.1)	175 (0.7)	1152 (4.7)	925 (3.8)	4 (0.0)	2272 (9.3)	
(連続観測)																	波高が25cm以下の回数	22052 (90.7)	
																	合計	24324 (100.0)	

付表-B.5.60(c) 平良沖 f4周期帯領域における波高・波向階級別出現頻度統計 (連続観測)
 2007年 1月~2007年12月(年) 波向・波高階級別出現頻度表 (f4: 8.0~9.8秒) 観測地点: 平良沖

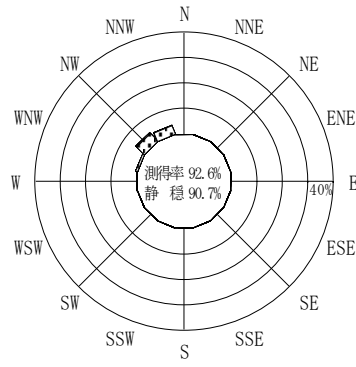
波高 波向	NNE	NE	ENE	E	ESE	SE	SSE	S	SSW	SW	WSW	W	WNW	NW	NNW	N	合計	
801~																	0 (0.0)	
751~800																	0 (0.0)	
701~750																	0 (0.0)	
651~700																	0 (0.0)	
601~650																	0 (0.0)	
551~600																	0 (0.0)	
501~550																	0 (0.0)	
451~500																	0 (0.0)	
401~450																	0 (0.0)	
351~400																	0 (0.0)	
301~350																	0 (0.0)	
251~300															1 (0.0)		1 (0.0)	
201~250													2 (0.0)	13 (0.1)			15 (0.1)	
176~200													3 (0.0)	33 (0.1)	4 (0.0)		40 (0.2)	
151~175													1 (0.0)	84 (0.3)	21 (0.1)		106 (0.4)	
126~150													208 (0.9)	92 (0.4)			300 (1.2)	
101~125													459 (1.9)	215 (0.9)			674 (2.8)	
76~100													725 (3.0)	441 (1.8)			1166 (4.8)	
51~75													24 (0.1)	1004 (4.1)	887 (3.6)		1915 (7.9)	
26~50												2 (0.0)	258 (1.1)	1723 (7.1)	1868 (7.7)	2 (0.0)	3853 (15.8)	
合計	0 (0.0)	0 (0.0)	0 (0.0)	0 (0.0)	0 (0.0)	0 (0.0)	0 (0.0)	0 (0.0)	0 (0.0)	0 (0.0)	0 (0.0)	2 (0.0)	288 (1.2)	4249 (17.5)	3529 (14.5)	2 (0.0)	8070 (33.2)	
(連続観測)																	波高が25cm以下の回数	16254 (66.8)
																	合計	24324 (100.0)

付表-B.5.60(d) 平良沖 f5周期帯領域における波高・波向階級別出現頻度統計 (連続観測)
 2007年 1月~2007年12月(年) 波向・波高階級別出現頻度表 (f5: 5.6~7.5秒) 観測地点: 平良沖

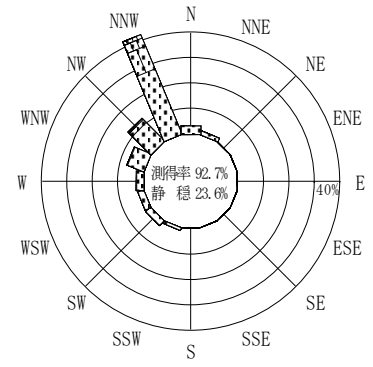
波高 波向	NNE	NE	ENE	E	ESE	SE	SSE	S	SSW	SW	WSW	W	WNW	NW	NNW	N	合計	
801~																	0 (0.0)	
751~800																	0 (0.0)	
701~750																	0 (0.0)	
651~700																	0 (0.0)	
601~650																	0 (0.0)	
551~600																	0 (0.0)	
501~550																	0 (0.0)	
451~500																	0 (0.0)	
401~450																	0 (0.0)	
351~400																	0 (0.0)	
301~350																	0 (0.0)	
251~300																	0 (0.0)	
201~250														17 (0.1)	1 (0.0)		18 (0.1)	
176~200														18 (0.1)			18 (0.1)	
151~175														34 (0.1)	9 (0.0)		43 (0.2)	
126~150														161 (0.7)	65 (0.3)		226 (0.9)	
101~125													2 (0.0)	480 (2.0)	177 (0.7)		659 (2.7)	
76~100													30 (0.1)	1411 (5.8)	566 (2.3)		2007 (8.3)	
51~75													112 (0.5)	2204 (9.1)	1334 (5.5)		3650 (15.0)	
26~50												15 (0.1)	991 (4.1)	2747 (11.3)	2460 (10.1)	11 (0.0)	6224 (25.6)	
合計	0 (0.0)	0 (0.0)	0 (0.0)	0 (0.0)	0 (0.0)	0 (0.0)	0 (0.0)	0 (0.0)	0 (0.0)	0 (0.0)	0 (0.0)	15 (0.1)	1135 (4.7)	7072 (29.1)	4612 (19.0)	11 (0.0)	12845 (52.8)	
(連続観測)																	波高が25cm以下の回数	11479 (47.2)
																	合計	24324 (100.0)



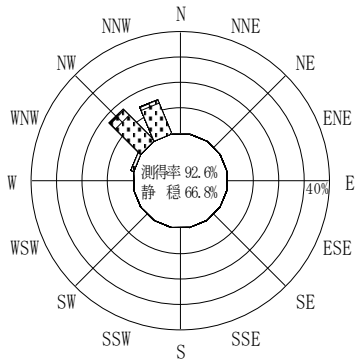
(f2 : 16.0~25.6秒)
2007年 1月~2007年12月



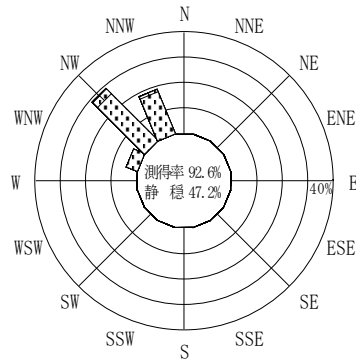
(f3 : 10.7~14.0秒)
2007年 1月~2007年12月



(全周期帯)
2007年 1月~2007年12月



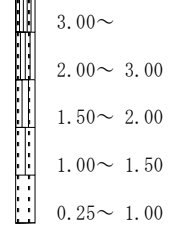
(f4 : 8.0~9.8秒)
2007年 1月~2007年12月



(f5 : 5.6~7.5秒)
2007年 1月~2007年12月

平良沖

波高(m)



(連続観測)

付図-B.4.60 平良沖 波高・波向別出現頻度図(連続観測, f2, f3, f4, f5, 全周期帯)