

付表-B.5.59(a) 中城湾 f2周期帯領域における波高・波向階級別出現頻度統計 (連続観測)

2007年 1月～2007年12月(年) 波向・波高階級別出現頻度表 (f2: 16.0～25.6秒) 観測地点: 中城湾

波高 波向	NNE	NE	ENE	E	ESE	SE	SSE	S	SSW	SW	WSW	W	WNW	NW	NNW	N	合計
801～																	0 (0.0)
751～800																	0 (0.0)
701～750																	0 (0.0)
651～700																	0 (0.0)
601～650																	0 (0.0)
551～600																	0 (0.0)
501～550																	0 (0.0)
451～500							3 (0.0)										3 (0.0)
401～450							9 (0.0)										9 (0.0)
351～400							6 (0.0)										6 (0.0)
301～350							7 (0.0)										7 (0.0)
251～300							1 (0.0)										1 (0.0)
201～250							5 (0.0)										5 (0.0)
176～200							1 (0.0)										1 (0.0)
151～175							6 (0.0)	1 (0.0)									7 (0.0)
126～150			1 (0.0)	4 (0.0)			10 (0.0)	7 (0.0)									22 (0.1)
101～125			5 (0.0)	37 (0.1)	1 (0.0)		21 (0.1)	18 (0.1)									82 (0.3)
76～100			17 (0.1)	117 (0.5)	2 (0.0)		41 (0.2)	18 (0.1)	1 (0.0)								196 (0.8)
51～75			34 (0.1)	301 (1.2)	10 (0.0)		62 (0.2)	74 (0.3)	3 (0.0)								484 (1.9)
26～50			173 (0.7)	504 (2.0)	64 (0.3)		84 (0.3)	121 (0.5)	29 (0.1)								975 (3.9)
合計	0 (0.0)	0 (0.0)	230 (0.9)	963 (3.9)	77 (0.3)		256 (1.0)	239 (1.0)	33 (0.1)	0 (0.0)	0 (0.0)	0 (0.0)	0 (0.0)	0 (0.0)	0 (0.0)	0 (0.0)	1798 (7.2)

(連続観測)

波高が25cm以下の回数	23155 (92.8)
合計	24953 (100.0)

付表-B.5.59(b) 中城湾 f3周期帯領域における波高・波向階級別出現頻度統計 (連続観測)

2007年 1月～2007年12月(年) 波向・波高階級別出現頻度表 (f3: 10.7～14.0秒) 観測地点: 中城湾

波高 波向	NNE	NE	ENE	E	ESE	SE	SSE	S	SSW	SW	WSW	W	WNW	NW	NNW	N	合計
801～																	0 (0.0)
751～800																	0 (0.0)
701～750																	0 (0.0)
651～700																	0 (0.0)
601～650																	0 (0.0)
551～600																	0 (0.0)
501～550							4 (0.0)										4 (0.0)
451～500							4 (0.0)										4 (0.0)
401～450							16 (0.1)										20 (0.1)
351～400							13 (0.1)										32 (0.1)
301～350							14 (0.1)										40 (0.2)
251～300			1 (0.0)	1 (0.0)			12 (0.1)										56 (0.2)
201～250			21 (0.1)	33 (0.1)			28 (0.1)										181 (0.7)
176～200			30 (0.1)	61 (0.2)			11 (0.0)										189 (0.8)
151～175			63 (0.3)	102 (0.4)			9 (0.0)										296 (1.2)
126～150			85 (0.3)	186 (0.7)			22 (0.1)										455 (1.8)
101～125		1 (0.0)	134 (0.5)	365 (1.5)			67 (0.3)										796 (3.2)
76～100		2 (0.0)	294 (1.2)	666 (2.7)			199 (0.8)										1412 (5.7)
51～75		5 (0.0)	570 (2.3)	1643 (6.6)			667 (2.7)										3225 (12.9)
26～50		6 (0.0)	1054 (4.2)	5336 (21.4)			3036 (12.2)										10063 (40.3)
合計	0 (0.0)	14 (0.1)	2252 (9.0)	8393 (33.6)	4082 (16.4)		1168 (4.7)	812 (3.3)	52 (0.2)	0 (0.0)	0 (0.0)	0 (0.0)	0 (0.0)	0 (0.0)	0 (0.0)	0 (0.0)	16773 (67.2)

(連続観測)

波高が25cm以下の回数	8180 (32.8)
合計	24953 (100.0)

付表-B.5.59(c) 中城湾 f4周期帯領域における波高・波向階級別出現頻度統計 (連続観測)

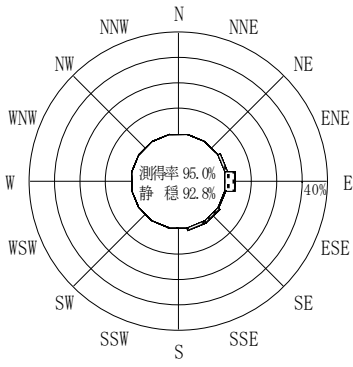
2007年 1月～2007年12月(年) 波向・波高階級別出現頻度表 (f4: 8.0～9.8秒) 観測地点: 中城湾

波高	波向	NNE	NE	ENE	E	ESE	SE	SSE	S	SSW	SW	WSW	W	WNW	NW	NNW	N	合計	
801～																		0 (0.0)	
751～800																		0 (0.0)	
701～750																		0 (0.0)	
651～700																		0 (0.0)	
601～650																		0 (0.0)	
551～600																		0 (0.0)	
501～550																		0 (0.0)	
451～500																		0 (0.0)	
401～450						1 (0.0)	1 (0.0)											2 (0.0)	
351～400						1 (0.0)	1 (0.0)											2 (0.0)	
301～350						22 (0.1)	11 (0.0)											33 (0.1)	
251～300				1 (0.0)	20 (0.1)	64 (0.3)	21 (0.1)	4 (0.0)										110 (0.4)	
201～250				12 (0.0)	57 (0.2)	119 (0.5)	138 (0.6)	30 (0.1)										356 (1.4)	
176～200				36 (0.1)	64 (0.3)	100 (0.4)	164 (0.7)	17 (0.1)										381 (1.5)	
151～175				76 (0.3)	197 (0.8)	104 (0.4)	150 (0.6)	12 (0.0)										539 (2.2)	
126～150				203 (0.8)	449 (1.8)	173 (0.7)	78 (0.3)	40 (0.2)	1 (0.0)									944 (3.8)	
101～125				464 (1.9)	646 (2.6)	249 (1.0)	150 (0.6)	120 (0.5)	4 (0.0)									1633 (6.5)	
76～100		3 (0.0)	664 (2.7)	1112 (4.5)	508 (2.0)	341 (1.4)	128 (0.5)	4 (0.0)										2760 (11.1)	
51～75			768 (3.1)	2049 (8.2)	2070 (8.3)	396 (1.6)	70 (0.3)	3 (0.0)										5356 (21.5)	
26～50			556 (2.2)	4411 (17.7)	4276 (17.1)	807 (3.2)	156 (0.6)	5 (0.0)										10211 (40.9)	
合計		0 (0.0)	3 (0.0)	2780 (11.1)	9005 (36.1)	7687 (30.8)	2258 (9.0)	577 (2.3)	17 (0.1)	0 (0.0)	0 (0.0)	0 (0.0)	0 (0.0)	0 (0.0)	0 (0.0)	0 (0.0)	0 (0.0)	23227 (89.5)	
(連続観測)																		波高が25cm以下の回数	2626 (10.5)
																		合計	24953 (100.0)

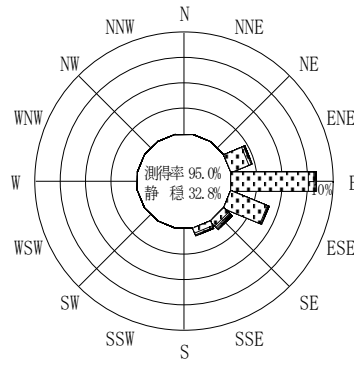
付表-B.5.59(d) 中城湾 f5周期帯領域における波高・波向階級別出現頻度統計 (連続観測)

2007年 1月～2007年12月(年) 波向・波高階級別出現頻度表 (f5: 5.1～7.5秒) 観測地点: 中城湾

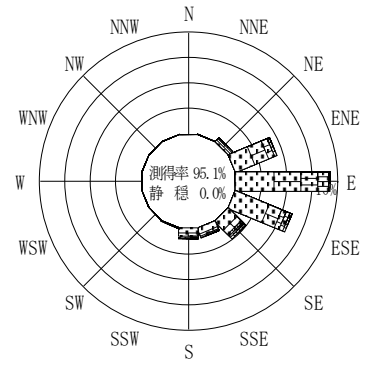
波高	波向	NNE	NE	ENE	E	ESE	SE	SSE	S	SSW	SW	WSW	W	WNW	NW	NNW	N	合計	
801～																		0 (0.0)	
751～800																		0 (0.0)	
701～750																		0 (0.0)	
651～700																		0 (0.0)	
601～650																		0 (0.0)	
551～600																		0 (0.0)	
501～550																		0 (0.0)	
451～500																		0 (0.0)	
401～450																		0 (0.0)	
351～400																		0 (0.0)	
301～350																		0 (0.0)	
251～300					5 (0.0)	26 (0.1)	1 (0.0)											32 (0.1)	
201～250					12 (0.0)	158 (0.6)	47 (0.2)	4 (0.0)	1 (0.0)									222 (0.9)	
176～200				16 (0.1)	82 (0.3)	227 (0.9)	77 (0.3)	4 (0.0)										406 (1.6)	
151～175				74 (0.3)	253 (1.0)	346 (1.4)	95 (0.4)	6 (0.0)	4 (0.0)									778 (3.1)	
126～150				294 (1.2)	438 (1.8)	388 (1.6)	178 (0.7)	47 (0.2)	4 (0.0)									1349 (5.4)	
101～125				667 (2.7)	837 (3.4)	683 (2.7)	236 (0.9)	101 (0.4)	1 (0.0)									2525 (10.1)	
76～100		1 (0.0)	1081 (4.3)	1388 (5.6)	1096 (4.4)	454 (1.8)	220 (0.9)	3 (0.0)										4243 (17.0)	
51～75		8 (0.0)	1243 (5.0)	2130 (8.5)	1519 (6.1)	816 (3.3)	324 (1.3)	8 (0.0)										6048 (24.2)	
26～50		5 (0.0)	1103 (4.4)	2296 (9.2)	2241 (9.0)	1358 (5.4)	529 (2.1)	15 (0.1)										7547 (30.2)	
合計		0 (0.0)	14 (0.1)	4478 (17.9)	7441 (29.8)	6684 (26.8)	3262 (13.1)	1235 (4.9)	36 (0.1)	0 (0.0)	0 (0.0)	0 (0.0)	0 (0.0)	0 (0.0)	0 (0.0)	0 (0.0)	0 (0.0)	23150 (92.8)	
(連続観測)																		波高が25cm以下の回数	1803 (7.2)
																		合計	24953 (100.0)



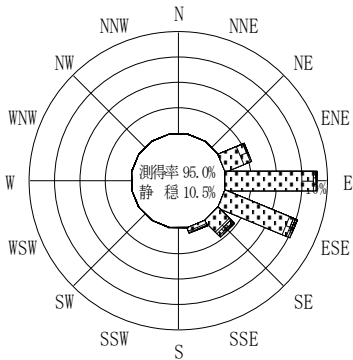
(f2 : 16.0~25.6秒)  
2007年 1月~2007年12月



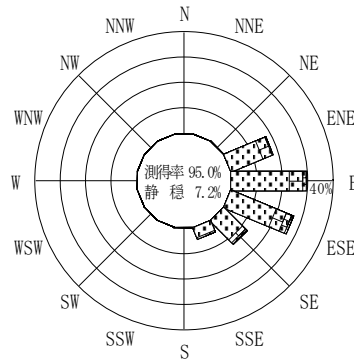
(f3 : 10.7~14.0秒)  
2007年 1月~2007年12月



(全周期帯)  
2007年 1月~2007年12月



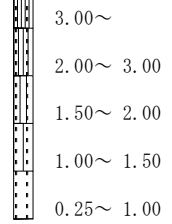
(f4 : 8.0~9.8秒)  
2007年 1月~2007年12月



(f5 : 5.1~7.5秒)  
2007年 1月~2007年12月

中城湾

波高(m)



(連続観測)

付図-B.4.59 中城湾 波高・波向別出現頻度図(連続観測, f2, f3, f4, f5, 全周期帯)