

付表-B.5.27(a) 紋別(南) f2周期帯領域における波高・波向階級別出現頻度統計(連続観測)  
 2007年1月~2007年12月(年) 波向・波高階級別出現頻度表(f2:16.0~25.6秒) 観測地点:紋別(南)

波高	波向	NNE	NE	ENE	E	ESE	SE	SSE	S	SSW	SW	WSW	W	WNW	NW	NNW	N	合計
801~																		0 (0.0)
751~800																		0 (0.0)
701~750																		0 (0.0)
651~700																		0 (0.0)
601~650																		0 (0.0)
551~600																		0 (0.0)
501~550																		0 (0.0)
451~500																		0 (0.0)
401~450		1 (0.0)	2 (0.0)															3 (0.0)
351~400		2 (0.0)	5 (0.0)															7 (0.0)
301~350		4 (0.0)	16 (0.1)															20 (0.1)
251~300		5 (0.0)	13 (0.1)															18 (0.1)
201~250		11 (0.0)	16 (0.1)															27 (0.1)
176~200		4 (0.0)	5 (0.0)															9 (0.0)
151~175		18 (0.1)	7 (0.0)															25 (0.1)
126~150		28 (0.1)	6 (0.0)															34 (0.1)
101~125		22 (0.1)	13 (0.1)	2 (0.0)														37 (0.2)
76~100		25 (0.1)	34 (0.1)	4 (0.0)	1 (0.0)													64 (0.3)
51~75		62 (0.3)	82 (0.3)	34 (0.1)	9 (0.0)												4 (0.0)	191 (0.8)
26~50		148 (0.6)	212 (0.9)	139 (0.6)	30 (0.1)	3 (0.0)	2 (0.0)	2 (0.0)			1 (0.0)				2 (0.0)	3 (0.0)	15 (0.1)	557 (2.3)
合計		330 (1.4)	411 (1.7)	179 (0.7)	40 (0.2)	3 (0.0)	2 (0.0)	2 (0.0)	0 (0.0)	0 (0.0)	1 (0.0)	0 (0.0)	0 (0.0)	0 (0.0)	2 (0.0)	3 (0.0)	19 (0.1)	992 (4.1)
(連続観測)																	波高が25cm以下の回数	23177 (95.9)
																	合計	24169 (100.0)

付表-B.5.27(b) 紋別(南) f3周期帯領域における波高・波向階級別出現頻度統計(連続観測)  
 2007年1月~2007年12月(年) 波向・波高階級別出現頻度表(f3:10.7~14.0秒) 観測地点:紋別(南)

波高	波向	NNE	NE	ENE	E	ESE	SE	SSE	S	SSW	SW	WSW	W	WNW	NW	NNW	N	合計
801~																		0 (0.0)
751~800																		0 (0.0)
701~750																		0 (0.0)
651~700																		0 (0.0)
601~650																		0 (0.0)
551~600																		0 (0.0)
501~550		3 (0.0)																3 (0.0)
451~500		10 (0.0)																10 (0.0)
401~450		29 (0.1)	7 (0.0)															36 (0.1)
351~400		29 (0.1)	5 (0.0)															34 (0.1)
301~350		26 (0.1)	14 (0.1)	2 (0.0)														42 (0.2)
251~300		37 (0.2)	46 (0.2)	19 (0.1)	1 (0.0)													103 (0.4)
201~250		57 (0.2)	66 (0.3)	17 (0.1)													4 (0.0)	144 (0.6)
176~200		47 (0.2)	49 (0.2)	8 (0.0)													1 (0.0)	105 (0.4)
151~175		56 (0.2)	59 (0.2)	9 (0.0)													1 (0.0)	125 (0.5)
126~150		104 (0.4)	106 (0.4)	12 (0.0)														224 (0.9)
101~125		212 (0.9)	173 (0.7)	37 (0.2)													9 (0.0)	431 (1.8)
76~100		288 (1.2)	306 (1.3)	57 (0.2)												1 (0.0)	18 (0.1)	670 (2.8)
51~75		443 (1.8)	403 (1.7)	173 (0.7)	15 (0.1)	2 (0.0)										4 (0.0)	31 (0.1)	1071 (4.4)
26~50		915 (3.8)	1346 (5.6)	634 (2.6)	103 (0.4)	24 (0.1)	5 (0.0)	3 (0.0)	2 (0.0)			1 (0.0)		1 (0.0)	2 (0.0)	28 (0.1)	111 (0.5)	3175 (13.1)
合計		2256 (9.3)	2580 (10.7)	968 (4.0)	119 (0.5)	26 (0.1)	5 (0.0)	3 (0.0)	2 (0.0)	0 (0.0)	0 (0.0)	1 (0.0)	0 (0.0)	1 (0.0)	2 (0.0)	33 (0.1)	177 (0.7)	6173 (25.5)
(連続観測)																	波高が25cm以下の回数	17996 (74.5)
																	合計	24169 (100.0)

付表-B.5.27(c) 紋別(南) f4周期帯領域における波高・波向階級別出現頻度統計(連続観測)

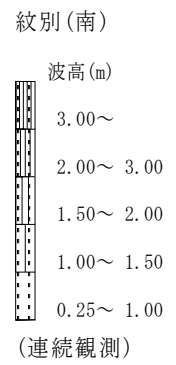
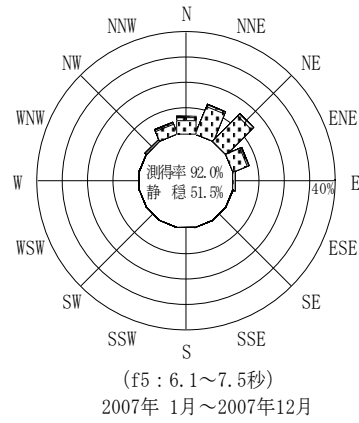
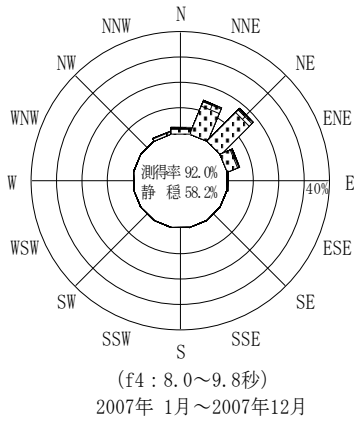
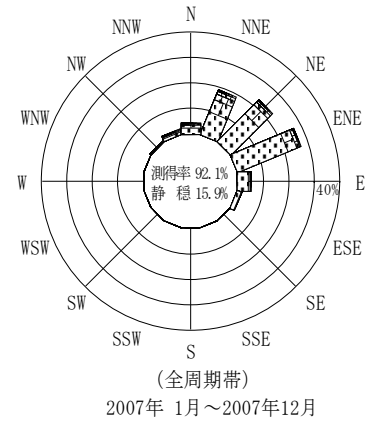
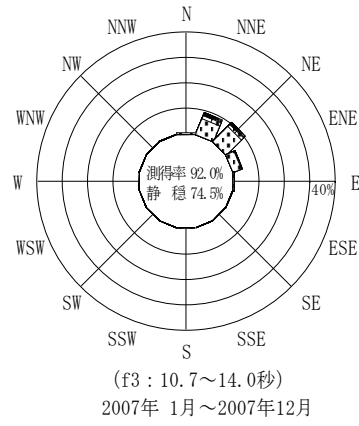
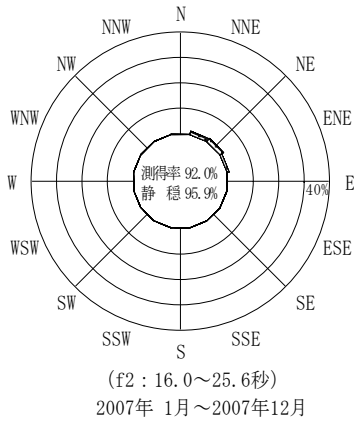
2007年 1月~2007年12月(年) 波向・波高階級別出現頻度表 (f4: 8.0~9.8秒) 観測地点: 紋別(南)

波高	波向	NNE	NE	ENE	E	ESE	SE	SSE	S	SSW	SW	WSW	W	WNW	NW	NNW	N	合計
801~																		0 (0.0)
751~800																		0 (0.0)
701~750																		0 (0.0)
651~700																		0 (0.0)
601~650																		0 (0.0)
551~600																		0 (0.0)
501~550																		0 (0.0)
451~500																		0 (0.0)
401~450				1 (0.0)													3 (0.0)	4 (0.0)
351~400				7 (0.0)													10 (0.0)	17 (0.1)
301~350	1 (0.0)	2 (0.0)	3 (0.0)														15 (0.1)	21 (0.1)
251~300	2 (0.0)	3 (0.0)	6 (0.0)														52 (0.2)	63 (0.3)
201~250	19 (0.1)	33 (0.1)	21 (0.1)														25 (0.1)	98 (0.4)
176~200	30 (0.1)	56 (0.2)	21 (0.1)												6 (0.0)	23 (0.1)	136 (0.6)	
151~175	71 (0.3)	88 (0.4)	32 (0.1)												6 (0.0)	22 (0.1)	219 (0.9)	
126~150	121 (0.5)	121 (0.5)	38 (0.2)												9 (0.0)	14 (0.1)	303 (1.3)	
101~125	313 (1.3)	223 (0.9)	80 (0.3)												22 (0.1)	16 (0.1)	654 (2.7)	
76~100	729 (3.0)	640 (2.6)	163 (0.7)												6 (0.0)	24 (0.1)	35 (0.1)	1597 (6.6)
51~75	1060 (4.4)	1204 (5.0)	271 (1.1)	7 (0.0)											6 (0.0)	83 (0.3)	115 (0.5)	2746 (11.4)
26~50	1113 (4.6)	2026 (8.4)	620 (2.6)	63 (0.3)	2 (0.0)	1 (0.0)	1 (0.0)	1 (0.0)		1 (0.0)					3 (0.0)	117 (0.5)	296 (1.2)	4243 (17.6)
合計	3459 (14.3)	4396 (18.2)	1263 (5.2)	70 (0.3)	2 (0.0)	1 (0.0)	1 (0.0)	1 (0.0)	0 (0.0)	1 (0.0)	0 (0.0)	0 (0.0)	0 (0.0)	0 (0.0)	15 (0.1)	267 (1.1)	626 (2.6)	10101 (41.8)
(連続観測)																	波高が25cm以下の回数	14068 (58.2)
																	合計	24169 (100.0)

付表-B.5.27(d) 紋別(南) f5周期帯領域における波高・波向階級別出現頻度統計(連続観測)

2007年 1月~2007年12月(年) 波向・波高階級別出現頻度表 (f5: 6.1~7.5秒) 観測地点: 紋別(南)

波高	波向	NNE	NE	ENE	E	ESE	SE	SSE	S	SSW	SW	WSW	W	WNW	NW	NNW	N	合計
801~																		0 (0.0)
751~800																		0 (0.0)
701~750																		0 (0.0)
651~700																		0 (0.0)
601~650																		0 (0.0)
551~600																		0 (0.0)
501~550																		0 (0.0)
451~500																		0 (0.0)
401~450																		0 (0.0)
351~400																		0 (0.0)
301~350																		0 (0.0)
251~300				2 (0.0)													4 (0.0)	6 (0.0)
201~250		2 (0.0)	14 (0.1)												10 (0.0)	40 (0.2)	66 (0.3)	
176~200	2 (0.0)	3 (0.0)	13 (0.1)	1 (0.0)											20 (0.1)	21 (0.1)	60 (0.2)	
151~175	24 (0.1)	25 (0.1)	20 (0.1)												24 (0.1)	49 (0.2)	142 (0.6)	
126~150	46 (0.2)	40 (0.2)	36 (0.1)	5 (0.0)											40 (0.2)	116 (0.5)	283 (1.2)	
101~125	152 (0.6)	222 (0.9)	94 (0.4)												8 (0.0)	111 (0.5)	170 (0.7)	757 (3.1)
76~100	358 (1.5)	372 (1.5)	183 (0.8)	8 (0.0)											15 (0.1)	226 (0.9)	277 (1.1)	1439 (6.0)
51~75	1018 (4.2)	918 (3.8)	395 (1.6)	49 (0.2)	2 (0.0)	1 (0.0)								1 (0.0)	31 (0.1)	278 (1.2)	477 (2.0)	3170 (13.1)
26~50	1459 (6.0)	2110 (8.7)	897 (3.7)	172 (0.7)	21 (0.1)	4 (0.0)	2 (0.0)	1 (0.0)	1 (0.0)	1 (0.0)	1 (0.0)	1 (0.0)	1 (0.0)	10 (0.0)	104 (0.4)	482 (2.0)	525 (2.2)	5790 (24.0)
合計	3059 (12.7)	3692 (15.3)	1654 (6.8)	235 (1.0)	23 (0.1)	5 (0.0)	2 (0.0)	1 (0.0)	0 (0.0)	1 (0.0)	1 (0.0)	1 (0.0)	1 (0.0)	11 (0.0)	158 (0.7)	1191 (4.9)	1679 (6.9)	11713 (48.5)
(連続観測)																	波高が25cm以下の回数	12456 (51.5)
																	合計	24169 (100.0)



付図-B.4.27 紋別(南) 波高・波向別出現頻度図(連続観測, f2, f3, f4, f5, 全周期帯)