

付表-B.5.29(a) 十勝 f2周期帯領域における波高・波向階級別出現頻度統計（連続観測）

2007年 1月～2007年12月(年) 波向・波高階級別出現頻度表 (f2: 16.0～25.6秒) 観測地点: 十勝

波高 波向	NNE	NE	ENE	E	ESE	SE	SSE	S	SSW	SW	WSW	W	WNW	NW	NNW	N	合計	
801～																	0 (0.0)	
751～800																	0 (0.0)	
701～750																	0 (0.0)	
651～700																	0 (0.0)	
601～650																	0 (0.0)	
551～600																	0 (0.0)	
501～550																	0 (0.0)	
451～500																	0 (0.0)	
401～450																	0 (0.0)	
351～400																	0 (0.0)	
301～350																	0 (0.0)	
251～300																	0 (0.0)	
201～250																	0 (0.0)	
176～200																	0 (0.0)	
151～175					2 (0.0)												2 (0.0)	
126～150					19 (0.1)												19 (0.1)	
101～125					71 (0.3)	2 (0.0)											73 (0.3)	
76～100					122 (0.5)	13 (0.1)	3 (0.0)										138 (0.5)	
51～75					103 (0.4)	32 (0.1)	71 (0.3)										206 (0.8)	
26～50			1 (0.0)	8 (0.0)	666 (2.6)	742 (2.9)	450 (1.8)	10 (0.0)									1877 (7.3)	
合計	0 (0.0)	0 (0.0)	1 (0.0)	8 (0.0)	983 (3.8)	789 (3.1)	524 (2.0)	10 (0.0)	0 (0.0)	0 (0.0)	0 (0.0)	0 (0.0)	0 (0.0)	0 (0.0)	0 (0.0)	0 (0.0)	2315 (9.0)	
(連続観測)																	波高が25cm以下の回数	23279 (91.0)
																	合計	25594 (100.0)

付表-B.5.29(b) 十勝 f3周期帯領域における波高・波向階級別出現頻度統計（連続観測）

2007年 1月～2007年12月(年) 波向・波高階級別出現頻度表 (f3: 10.7～14.0秒) 観測地点: 十勝

波高 波向	NNE	NE	ENE	E	ESE	SE	SSE	S	SSW	SW	WSW	W	WNW	NW	NNW	N	合計	
801～																	0 (0.0)	
751～800																	0 (0.0)	
701～750																	0 (0.0)	
651～700																	0 (0.0)	
601～650																	0 (0.0)	
551～600																	0 (0.0)	
501～550																	0 (0.0)	
451～500																	0 (0.0)	
401～450																	0 (0.0)	
351～400						1 (0.0)											1 (0.0)	
301～350					14 (0.1)	4 (0.0)											18 (0.1)	
251～300					40 (0.2)	38 (0.1)	1 (0.0)										79 (0.3)	
201～250					79 (0.3)	118 (0.5)	14 (0.1)										211 (0.8)	
176～200					111 (0.4)	101 (0.4)	24 (0.1)										236 (0.9)	
151～175					187 (0.7)	122 (0.5)	52 (0.2)										361 (1.4)	
126～150					253 (1.0)	273 (1.1)	125 (0.5)	1 (0.0)									652 (2.5)	
101～125					306 (1.2)	421 (1.6)	234 (0.9)										961 (3.8)	
76～100				4 (0.0)	875 (3.4)	642 (2.5)	250 (1.0)										1771 (6.9)	
51～75				46 (0.2)	1652 (6.5)	1004 (3.9)	275 (1.1)	9 (0.0)									2986 (11.7)	
26～50				116 (0.5)	3466 (13.5)	5014 (19.6)	907 (3.5)	12 (0.0)									9515 (37.2)	
合計	0 (0.0)	0 (0.0)	0 (0.0)	166 (0.6)	6983 (27.3)	7738 (30.2)	1882 (7.4)	22 (0.1)	0 (0.0)	0 (0.0)	0 (0.0)	0 (0.0)	0 (0.0)	0 (0.0)	0 (0.0)	0 (0.0)	16791 (65.6)	
(連続観測)																	波高が25cm以下の回数	8803 (34.4)
																	合計	25594 (100.0)

付表-B.5.29(c) 十勝 f4周期帯領域における波高・波向階級別出現頻度統計（連続観測）

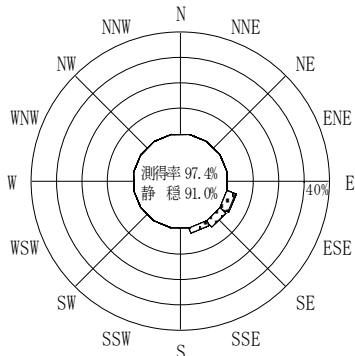
2007年 1月～2007年12月(年) 波向・波高階級別出現頻度表 (f4: 8.0～9.8秒) 観測地点: 十勝

波高	波向	NNE	NE	ENE	E	ESE	SE	SSE	S	SSW	SW	WSW	W	WNW	NW	NNW	N	合計	
801～																		0 (0.0)	
751～800																		0 (0.0)	
701～750																		0 (0.0)	
651～700																		0 (0.0)	
601～650																		0 (0.0)	
551～600																		0 (0.0)	
501～550																		0 (0.0)	
451～500																		0 (0.0)	
401～450																		0 (0.0)	
351～400																		0 (0.0)	
301～350						2 (0.0)												2 (0.0)	
251～300					23 (0.1)	29 (0.1)	5 (0.0)	1 (0.0)										58 (0.2)	
201～250					82 (0.3)	136 (0.5)	22 (0.1)	1 (0.0)										241 (0.9)	
176～200					81 (0.3)	107 (0.4)	36 (0.1)	1 (0.0)										225 (0.9)	
151～175					138 (0.5)	171 (0.7)	56 (0.2)											365 (1.4)	
126～150					172 (0.7)	275 (1.1)	101 (0.4)	1 (0.0)										549 (2.1)	
101～125				1 (0.0)	397 (1.6)	501 (2.0)	188 (0.7)	11 (0.0)										1098 (4.3)	
76～100				16 (0.1)	913 (3.6)	1077 (4.2)	349 (1.4)	10 (0.0)										2365 (9.2)	
51～75				100 (0.4)	1808 (7.1)	1859 (7.3)	811 (3.2)	18 (0.1)										4596 (18.0)	
26～50				252 (1.0)	2405 (9.4)	5497 (21.5)	1331 (5.2)	39 (0.2)										9524 (37.2)	
合計		0 (0.0)	0 (0.0)	0 (0.0)	369 (1.4)	6021 (23.5)	9652 (37.7)	2899 (11.3)	82 (0.3)	0 (0.0)	0 (0.0)	0 (0.0)	0 (0.0)	0 (0.0)	0 (0.0)	0 (0.0)	0 (0.0)	19023 (74.3)	
(連続観測)																		波高が25cm以下の回数	6571 (25.7)
																		合計	25594 (100.0)

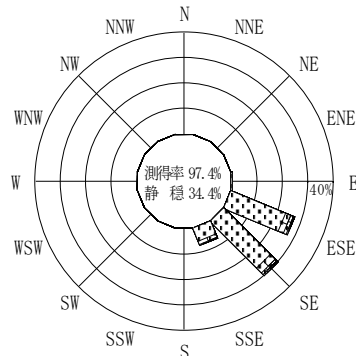
付表-B.5.29(d) 十勝 f5周期帯領域における波高・波向階級別出現頻度統計（連続観測）

2007年 1月～2007年12月(年) 波向・波高階級別出現頻度表 (f5: 4.3～7.5秒) 観測地点: 十勝

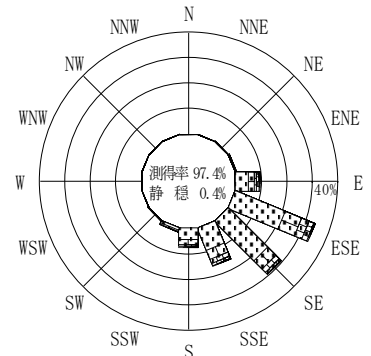
波高	波向	NNE	NE	ENE	E	ESE	SE	SSE	S	SSW	SW	WSW	W	WNW	NW	NNW	N	合計	
801～																		0 (0.0)	
751～800																		0 (0.0)	
701～750																		0 (0.0)	
651～700																		0 (0.0)	
601～650																		0 (0.0)	
551～600																		0 (0.0)	
501～550																		0 (0.0)	
451～500																		0 (0.0)	
401～450																		0 (0.0)	
351～400																		0 (0.0)	
301～350																		0 (0.0)	
251～300						8 (0.0)		4 (0.0)	2 (0.0)									14 (0.1)	
201～250					12 (0.1)	51 (0.2)	18 (0.1)	22 (0.1)	13 (0.1)									116 (0.5)	
176～200					21 (0.1)	92 (0.4)	36 (0.1)	34 (0.1)	15 (0.1)									198 (0.8)	
151～175					26 (0.1)	117 (0.5)	68 (0.3)	51 (0.2)	36 (0.1)									298 (1.2)	
126～150				2 (0.0)	75 (0.3)	188 (0.7)	105 (0.4)	90 (0.4)	42 (0.2)	6 (0.0)								508 (2.0)	
101～125				4 (0.0)	68 (0.3)	418 (1.6)	354 (1.4)	398 (1.6)	119 (0.5)	9 (0.0)								1370 (5.4)	
76～100				5 (0.0)	178 (0.7)	920 (3.6)	846 (3.3)	729 (2.8)	462 (1.8)	15 (0.1)								3155 (12.3)	
51～75				11 (0.0)	495 (1.9)	1542 (6.0)	1814 (7.1)	1734 (6.8)	912 (3.6)	37 (0.1)								6545 (25.6)	
26～50		1 (0.0)	13 (0.1)	356 (1.4)	1376 (5.4)	2188 (8.5)	2606 (10.2)	1367 (5.3)	40 (0.2)									7947 (31.1)	
合計		0 (0.0)	1 (0.0)	35 (0.1)	1231 (4.8)	4712 (18.4)	5429 (21.2)	5668 (22.1)	2968 (11.6)	107 (0.4)	0 (0.0)	0 (0.0)	0 (0.0)	0 (0.0)	0 (0.0)	0 (0.0)	0 (0.0)	20151 (78.7)	
(連続観測)																		波高が25cm以下の回数	5443 (21.3)
																		合計	25594 (100.0)



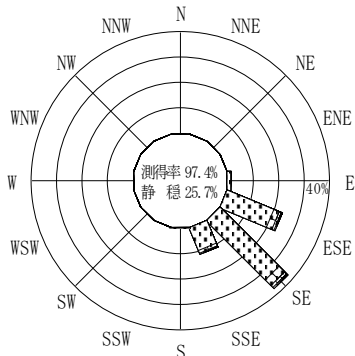
(f2 : 16.0~25.6秒)  
2007年 1月~2007年12月



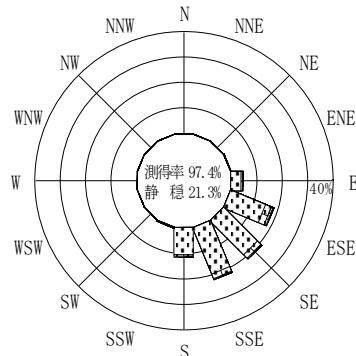
(f3 : 10.7~14.0秒)  
2007年 1月~2007年12月



(全周期帯)  
2007年 1月~2007年12月

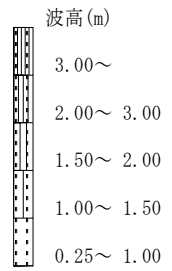


(f4 : 8.0~9.8秒)  
2007年 1月~2007年12月



(f5 : 4.3~7.5秒)  
2007年 1月~2007年12月

十勝



(連続観測)

付図-B.4.29 十勝 波高・波向別出現頻度図 (連続観測, f2, f3, f4, f5, 全周期帯)