

付表-B.5.1(a) 留萌 f2周期帯領域における波高・波向階級別出現頻度統計（連続観測）
 2007年 1月～2007年12月(年) 波向・波高階級別出現頻度表 (f2: 16.0～25.6秒) 観測地点: 留萌

波高 波向	NNE	NE	ENE	E	ESE	SE	SSE	S	SSW	SW	WSW	W	WNW	NW	NNW	N	合計	
801～																	0 (0.0)	
751～800																	0 (0.0)	
701～750																	0 (0.0)	
651～700																	0 (0.0)	
601～650																	0 (0.0)	
551～600																	0 (0.0)	
501～550																	0 (0.0)	
451～500																	0 (0.0)	
401～450																	0 (0.0)	
351～400																	0 (0.0)	
301～350																	0 (0.0)	
251～300																	0 (0.0)	
201～250																	0 (0.0)	
176～200																	0 (0.0)	
151～175																	0 (0.0)	
126～150																	0 (0.0)	
101～125														1 (0.0)			1 (0.0)	
76～100										2 (0.0)	4 (0.0)	2 (0.0)	23 (0.1)				31 (0.1)	
51～75										2 (0.0)	9 (0.0)	5 (0.0)	28 (0.1)	1 (0.0)			45 (0.2)	
26～50					1 (0.0)	1 (0.0)	1 (0.0)	1 (0.0)	2 (0.0)	18 (0.1)	62 (0.3)	9 (0.0)	38 (0.2)	6 (0.0)			139 (0.6)	
合計	0 (0.0)	0 (0.0)	0 (0.0)	0 (0.0)	1 (0.0)	1 (0.0)	1 (0.0)	1 (0.0)	0 (0.0)	2 (0.0)	22 (0.1)	75 (0.3)	16 (0.1)	90 (0.4)	7 (0.0)	0 (0.0)	216 (0.9)	
(連続観測)																	波高が25cm以下の回数	23489 (99.1)
																	合計	23705 (100.0)

付表-B.5.1(b) 留萌 f3周期帯領域における波高・波向階級別出現頻度統計（連続観測）
 2007年 1月～2007年12月(年) 波向・波高階級別出現頻度表 (f3: 10.7～14.0秒) 観測地点: 留萌

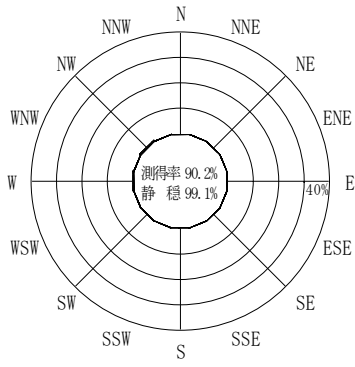
波高 波向	NNE	NE	ENE	E	ESE	SE	SSE	S	SSW	SW	WSW	W	WNW	NW	NNW	N	合計	
801～																	0 (0.0)	
751～800																	0 (0.0)	
701～750																	0 (0.0)	
651～700																	0 (0.0)	
601～650																	0 (0.0)	
551～600																	0 (0.0)	
501～550													1 (0.0)				1 (0.0)	
451～500													4 (0.0)	2 (0.0)			6 (0.0)	
401～450													3 (0.0)	4 (0.0)			7 (0.0)	
351～400												1 (0.0)		3 (0.0)	1 (0.0)		5 (0.0)	
301～350												5 (0.0)	1 (0.0)	13 (0.1)	6 (0.0)		25 (0.1)	
251～300												20 (0.1)		5 (0.0)	5 (0.0)		30 (0.1)	
201～250											1 (0.0)	59 (0.2)	4 (0.0)	8 (0.0)	7 (0.0)		79 (0.3)	
176～200											5 (0.0)	65 (0.3)	15 (0.1)	19 (0.1)	2 (0.0)		106 (0.4)	
151～175											8 (0.0)	69 (0.3)	32 (0.1)	24 (0.1)	1 (0.0)		134 (0.6)	
126～150											5 (0.0)	117 (0.5)	54 (0.2)	48 (0.2)	4 (0.0)		228 (1.0)	
101～125											19 (0.1)	98 (0.4)	62 (0.3)	43 (0.2)	5 (0.0)		227 (1.0)	
76～100											9 (0.0)	159 (0.7)	75 (0.3)	60 (0.3)	12 (0.1)		315 (1.3)	
51～75											9 (0.0)	223 (0.9)	84 (0.4)	93 (0.4)	25 (0.1)		434 (1.8)	
26～50											50 (0.2)	473 (2.0)	197 (0.8)	187 (0.8)	72 (0.3)	2 (0.0)	981 (4.1)	
合計	0 (0.0)	0 (0.0)	0 (0.0)	0 (0.0)	0 (0.0)	0 (0.0)	0 (0.0)	0 (0.0)	0 (0.0)	0 (0.0)	106 (0.4)	1289 (5.4)	532 (2.2)	509 (2.1)	140 (0.6)	2 (0.0)	2578 (10.9)	
(連続観測)																	波高が25cm以下の回数	21127 (89.1)
																	合計	23705 (100.0)

付表-B.5.1(c) 留萌 f4周期帯領域における波高・波向階級別出現頻度統計（連続観測）
 2007年 1月～2007年12月(年) 波向・波高階級別出現頻度表 (f4: 8.0～9.8秒) 観測地点: 留萌

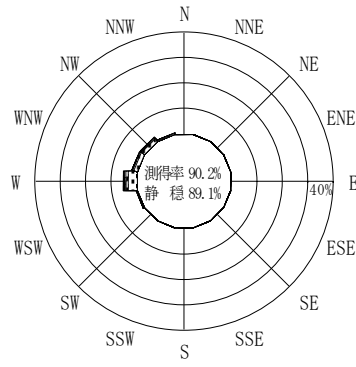
波高	波向	NNE	NE	ENE	E	ESE	SE	SSE	S	SSW	SW	WSW	W	WNW	NW	NNW	N	合計	
801～																		0 (0.0)	
751～800																		0 (0.0)	
701～750																		0 (0.0)	
651～700																		0 (0.0)	
601～650																		0 (0.0)	
551～600																		0 (0.0)	
501～550																		0 (0.0)	
451～500																		0 (0.0)	
401～450													1 (0.0)					1 (0.0)	
351～400												4 (0.0)	3 (0.0)	2 (0.0)	6 (0.0)			15 (0.1)	
301～350												25 (0.1)	55 (0.2)	19 (0.1)	19 (0.1)	1 (0.0)		119 (0.5)	
251～300												110 (0.5)	169 (0.7)	53 (0.2)	23 (0.1)	3 (0.0)		358 (1.5)	
201～250											4 (0.0)	255 (1.1)	229 (1.0)	60 (0.3)	44 (0.2)	2 (0.0)		594 (2.5)	
176～200											6 (0.0)	203 (0.9)	138 (0.6)	33 (0.1)	11 (0.0)			391 (1.6)	
151～175											14 (0.1)	299 (1.3)	120 (0.5)	34 (0.1)	12 (0.1)	2 (0.0)		481 (2.0)	
126～150											13 (0.1)	330 (1.4)	94 (0.4)	53 (0.2)	15 (0.1)	3 (0.0)		508 (2.1)	
101～125											50 (0.2)	417 (1.8)	126 (0.5)	121 (0.5)	33 (0.1)	3 (0.0)		750 (3.2)	
76～100											83 (0.4)	587 (2.5)	192 (0.8)	170 (0.7)	50 (0.2)	1 (0.0)		1083 (4.6)	
51～75											107 (0.5)	717 (3.0)	236 (1.0)	205 (0.9)	124 (0.5)			1389 (5.9)	
26～50											342 (1.4)	1165 (4.9)	409 (1.7)	453 (1.9)	290 (1.2)	28 (0.1)		2687 (11.3)	
合計		0 (0.0)	0 (0.0)	0 (0.0)	0 (0.0)	0 (0.0)	0 (0.0)	0 (0.0)	0 (0.0)	0 (0.0)	0 (0.0)	619 (2.6)	4113 (17.4)	1771 (7.5)	1203 (5.1)	627 (2.6)	43 (0.2)	8376 (35.3)	
(連続観測)																		波高が25cm以下の回数	15329 (64.7)
																		合計	23705 (100.0)

付表-B.5.1(d) 留萌 f5周期帯領域における波高・波向階級別出現頻度統計（連続観測）
 2007年 1月～2007年12月(年) 波向・波高階級別出現頻度表 (f5: 5.8～7.5秒) 観測地点: 留萌

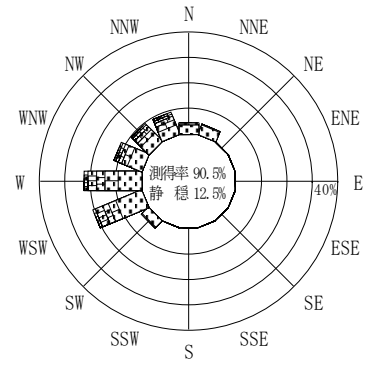
波高	波向	NNE	NE	ENE	E	ESE	SE	SSE	S	SSW	SW	WSW	W	WNW	NW	NNW	N	合計	
801～																		0 (0.0)	
751～800																		0 (0.0)	
701～750																		0 (0.0)	
651～700																		0 (0.0)	
601～650																		0 (0.0)	
551～600																		0 (0.0)	
501～550																		0 (0.0)	
451～500																		0 (0.0)	
401～450																		0 (0.0)	
351～400																		0 (0.0)	
301～350																		0 (0.0)	
251～300													1 (0.0)	7 (0.0)	2 (0.0)	3 (0.0)	1 (0.0)	14 (0.1)	
201～250											5 (0.0)	133 (0.6)	228 (1.0)	32 (0.1)	53 (0.2)	25 (0.1)		476 (2.0)	
176～200											18 (0.1)	365 (1.5)	486 (2.1)	63 (0.3)	30 (0.1)	11 (0.0)		973 (4.1)	
151～175											23 (0.1)	425 (1.8)	687 (2.9)	174 (0.7)	51 (0.2)	4 (0.0)		1364 (5.8)	
126～150											55 (0.2)	538 (2.3)	702 (3.0)	265 (1.1)	43 (0.2)	3 (0.0)		1606 (6.8)	
101～125											118 (0.5)	692 (2.9)	656 (2.8)	361 (1.5)	50 (0.2)	7 (0.0)		1884 (7.9)	
76～100											197 (0.8)	888 (3.7)	545 (2.3)	349 (1.5)	232 (1.0)	15 (0.1)		2226 (9.4)	
51～75											251 (1.1)	864 (3.6)	420 (1.8)	291 (1.2)	343 (1.4)	30 (0.1)		2199 (9.3)	
26～50		2 (0.0)									4 (0.0)	560 (2.4)	1255 (5.3)	488 (2.1)	418 (1.8)	628 (2.6)	116 (0.5)	3471 (14.6)	
合計		2 (0.0)	0 (0.0)	0 (0.0)	0 (0.0)	0 (0.0)	0 (0.0)	0 (0.0)	0 (0.0)	0 (0.0)	4 (0.0)	1227 (5.2)	5161 (21.8)	4219 (17.8)	1955 (8.2)	1433 (6.0)	212 (0.9)	14213 (60.0)	
(連続観測)																		波高が25cm以下の回数	9492 (40.0)
																		合計	23705 (100.0)



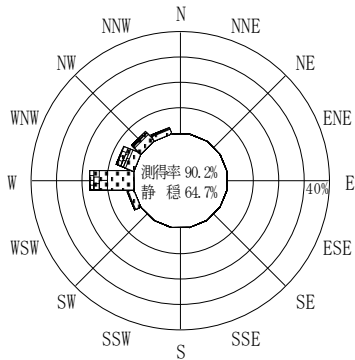
(f2 : 16.0~25.6秒)
2007年 1月~2007年12月



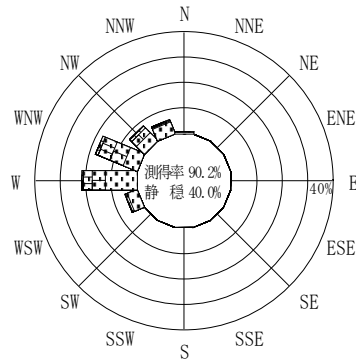
(f3 : 10.7~14.0秒)
2007年 1月~2007年12月



(全周期帯)
2007年 1月~2007年12月



(f4 : 8.0~9.8秒)
2007年 1月~2007年12月



(f5 : 5.8~7.5秒)
2007年 1月~2007年12月

留萌



(連続観測)

付図-B.4.1 留萌 波高・波向別出現頻度図 (連続観測, f2, f3, f4, f5, 全周期帯)