

付表-B.5.3(a) 瀬棚 f2周期帯領域における波高・波向階級別出現頻度統計（連続観測）  
 2007年 1月～2007年12月(年) 波向・波高階級別出現頻度表 (f2: 16.0～25.6秒) 観測地点: 瀬棚

波高 波向	NNE	NE	ENE	E	ESE	SE	SSE	S	SSW	SW	WSW	W	WNW	NW	NNW	N	合計	
801～																	0 (0.0)	
751～800																	0 (0.0)	
701～750																	0 (0.0)	
651～700																	0 (0.0)	
601～650																	0 (0.0)	
551～600																	0 (0.0)	
501～550																	0 (0.0)	
451～500																	0 (0.0)	
401～450																	0 (0.0)	
351～400																	0 (0.0)	
301～350																	0 (0.0)	
251～300												2 (0.0)					2 (0.0)	
201～250												4 (0.0)					4 (0.0)	
176～200												7 (0.0)					7 (0.0)	
151～175												5 (0.0)		1 (0.0)			6 (0.0)	
126～150												5 (0.0)		4 (0.0)			9 (0.0)	
101～125												5 (0.0)		3 (0.0)			8 (0.0)	
76～100												27 (0.1)		6 (0.0)			33 (0.1)	
51～75												88 (0.4)	3 (0.0)	9 (0.0)			100 (0.4)	
26～50										1 (0.0)	28 (0.1)	113 (0.5)	31 (0.1)	56 (0.2)			229 (1.0)	
合計	0 (0.0)	0 (0.0)	0 (0.0)	0 (0.0)	0 (0.0)	0 (0.0)	0 (0.0)	0 (0.0)	0 (0.0)	1 (0.0)	28 (0.1)	256 (1.1)	34 (0.1)	79 (0.3)	0 (0.0)	0 (0.0)	398 (1.7)	
(連続観測)																	波高が25cm以下の回数	22482 (98.3)
																	合計	22880 (100.0)

付表-B.5.3(b) 瀬棚 f3周期帯領域における波高・波向階級別出現頻度統計（連続観測）  
 2007年 1月～2007年12月(年) 波向・波高階級別出現頻度表 (f3: 10.7～14.0秒) 観測地点: 瀬棚

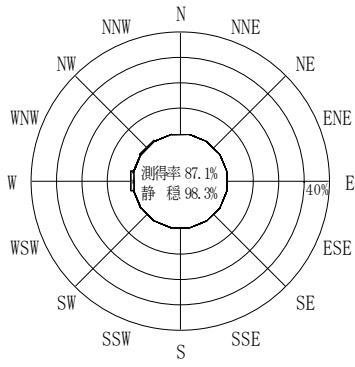
波高 波向	NNE	NE	ENE	E	ESE	SE	SSE	S	SSW	SW	WSW	W	WNW	NW	NNW	N	合計	
801～																	0 (0.0)	
751～800																	0 (0.0)	
701～750																	0 (0.0)	
651～700																	0 (0.0)	
601～650																	0 (0.0)	
551～600																	0 (0.0)	
501～550												2 (0.0)					2 (0.0)	
451～500											1 (0.0)	11 (0.0)					12 (0.1)	
401～450												27 (0.1)	5 (0.0)				32 (0.1)	
351～400												46 (0.2)	5 (0.0)				51 (0.2)	
301～350											1 (0.0)	52 (0.2)	16 (0.1)	2 (0.0)			71 (0.3)	
251～300											1 (0.0)	57 (0.2)	22 (0.1)	7 (0.0)	1 (0.0)		88 (0.4)	
201～250												79 (0.3)	29 (0.1)	8 (0.0)	1 (0.0)		117 (0.5)	
176～200											2 (0.0)	120 (0.5)	22 (0.1)	4 (0.0)			148 (0.6)	
151～175											6 (0.0)	117 (0.5)	32 (0.1)	5 (0.0)			160 (0.7)	
126～150											3 (0.0)	105 (0.5)	30 (0.1)	7 (0.0)			145 (0.6)	
101～125											13 (0.1)	135 (0.6)	23 (0.1)	23 (0.1)	2 (0.0)		196 (0.9)	
76～100											19 (0.1)	144 (0.6)	42 (0.2)	11 (0.0)	5 (0.0)		221 (1.0)	
51～75											21 (0.1)	205 (0.9)	116 (0.5)	64 (0.3)	60 (0.3)		466 (2.0)	
26～50											2 (0.0)	144 (0.6)	470 (2.1)	206 (0.9)	218 (1.0)	104 (0.5)	1144 (5.0)	
合計	0 (0.0)	0 (0.0)	0 (0.0)	0 (0.0)	0 (0.0)	0 (0.0)	0 (0.0)	0 (0.0)	0 (0.0)	2 (0.0)	211 (0.9)	1570 (6.9)	548 (2.4)	349 (1.5)	173 (0.8)	0 (0.0)	2853 (12.5)	
(連続観測)																	波高が25cm以下の回数	20026 (87.5)
																	合計	22879 (100.0)

付表-B.5.3(c) 瀬棚 f4周期帯領域における波高・波向階級別出現頻度統計（連続観測）  
 2007年 1月～2007年12月(年) 波向・波高階級別出現頻度表 (f4: 8.0～9.8秒) 観測地点: 瀬棚

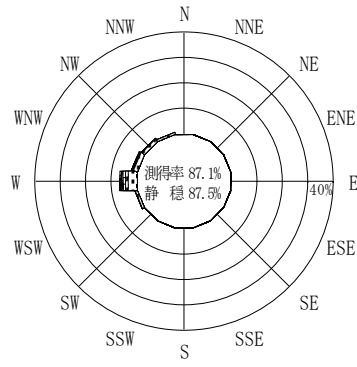
波高	波向	NNE	NE	ENE	E	ESE	SE	SSE	S	SSW	SW	WSW	W	WNW	NW	NNW	N	合計	
801～																		0 (0.0)	
751～800																		0 (0.0)	
701～750																		0 (0.0)	
651～700																		0 (0.0)	
601～650																		0 (0.0)	
551～600																		0 (0.0)	
501～550																		0 (0.0)	
451～500																		0 (0.0)	
401～450																		0 (0.0)	
351～400													8 (0.0)	7 (0.0)				15 (0.1)	
301～350													60 (0.3)	73 (0.3)	4 (0.0)			137 (0.6)	
251～300												6 (0.0)	231 (1.0)	158 (0.7)	7 (0.0)			402 (1.8)	
201～250												10 (0.0)	329 (1.4)	226 (1.0)	23 (0.1)	16 (0.1)		604 (2.6)	
176～200												16 (0.1)	183 (0.8)	119 (0.5)	22 (0.1)	8 (0.0)		348 (1.5)	
151～175												16 (0.1)	222 (1.0)	145 (0.6)	20 (0.1)	24 (0.1)	1 (0.0)	428 (1.9)	
126～150												35 (0.2)	272 (1.2)	46 (0.2)	54 (0.2)			572 (2.5)	
101～125												37 (0.2)	384 (1.7)	162 (0.7)	58 (0.3)	87 (0.4)		728 (3.2)	
76～100											6 (0.0)	101 (0.4)	547 (2.4)	236 (1.0)	67 (0.3)	156 (0.7)	1 (0.0)	1114 (4.9)	
51～75											13 (0.1)	236 (1.0)	792 (3.5)	357 (1.6)	184 (0.8)	253 (1.1)	3 (0.0)	1838 (8.0)	
26～50											40 (0.2)	538 (2.4)	1108 (4.8)	386 (1.7)	260 (1.1)	591 (2.6)	24 (0.1)	2947 (12.9)	
合計		0 (0.0)	0 (0.0)	0 (0.0)	0 (0.0)	0 (0.0)	0 (0.0)	0 (0.0)	0 (0.0)	0 (0.0)	59 (0.3)	995 (4.3)	4136 (18.1)	2034 (8.9)	691 (3.0)	1189 (5.2)	29 (0.1)	9133 (39.9)	
(連続観測)																		波高が25cm以下の回数	13746 (60.1)
																		合計	22879 (100.0)

付表-B.5.3(d) 瀬棚 f5周期帯領域における波高・波向階級別出現頻度統計（連続観測）  
 2007年 1月～2007年12月(年) 波向・波高階級別出現頻度表 (f5: 6.7～7.5秒) 観測地点: 瀬棚

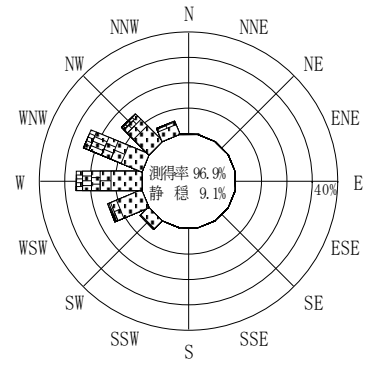
波高	波向	NNE	NE	ENE	E	ESE	SE	SSE	S	SSW	SW	WSW	W	WNW	NW	NNW	N	合計	
801～																		0 (0.0)	
751～800																		0 (0.0)	
701～750																		0 (0.0)	
651～700																		0 (0.0)	
601～650																		0 (0.0)	
551～600																		0 (0.0)	
501～550																		0 (0.0)	
451～500																		0 (0.0)	
401～450																		0 (0.0)	
351～400																		0 (0.0)	
301～350																		0 (0.0)	
251～300												24 (0.1)	55 (0.2)	90 (0.4)	29 (0.1)	1 (0.0)		199 (0.9)	
201～250											2 (0.0)	171 (0.7)	341 (1.5)	761 (3.3)	218 (1.0)	6 (0.0)		1499 (6.6)	
176～200											6 (0.0)	117 (0.5)	321 (1.4)	783 (3.4)	202 (0.9)	7 (0.0)		1436 (6.3)	
151～175											10 (0.0)	100 (0.4)	384 (1.7)	901 (3.9)	308 (1.3)	40 (0.2)	1 (0.0)	1744 (7.6)	
126～150											15 (0.1)	236 (1.0)	358 (1.6)	762 (3.3)	313 (1.4)	111 (0.5)	1 (0.0)	1796 (7.8)	
101～125											27 (0.1)	259 (1.1)	441 (1.9)	645 (2.8)	436 (1.9)	224 (1.0)	1 (0.0)	2033 (8.9)	
76～100											67 (0.3)	360 (1.6)	655 (2.9)	708 (3.1)	495 (2.2)	390 (1.7)	12 (0.1)	2687 (11.7)	
51～75										5 (0.0)	177 (0.8)	592 (2.6)	863 (3.8)	767 (3.4)	620 (2.7)	514 (2.2)	31 (0.1)	3569 (15.6)	
26～50		4 (0.0)						3 (0.0)	3 (0.0)	31 (0.1)	448 (2.0)	795 (3.5)	762 (3.3)	639 (2.8)	776 (3.4)	870 (3.8)	82 (0.4)	4413 (19.3)	
合計		4 (0.0)	0 (0.0)	0 (0.0)	0 (0.0)	0 (0.0)	0 (0.0)	3 (0.0)	3 (0.0)	36 (0.2)	752 (3.3)	2654 (11.6)	4180 (18.3)	6056 (26.5)	3397 (14.8)	2163 (9.5)	128 (0.6)	19376 (84.7)	
(連続観測)																		波高が25cm以下の回数	3504 (15.3)
																		合計	22880 (100.0)



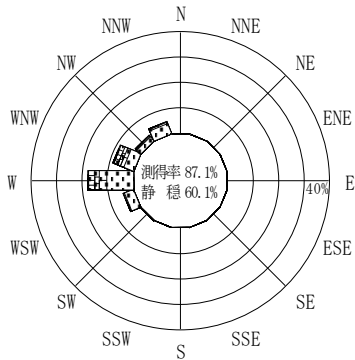
(f2 : 16.0~25.6秒)  
2007年 1月~2007年12月



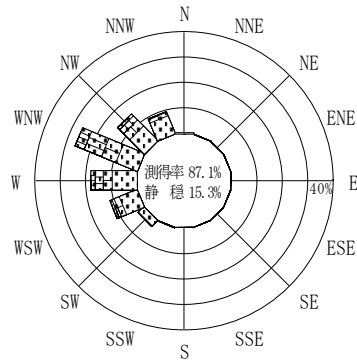
(f3 : 10.7~14.0秒)  
2007年 1月~2007年12月



(全周期帯)  
2007年 1月~2007年12月



(f4 : 8.0~9.8秒)  
2007年 1月~2007年12月



(f5 : 6.7~7.5秒)  
2007年 1月~2007年12月

瀬棚



(連続観測)

付図-B.4.3 瀬棚 波高・波向別出現頻度図 (連続観測, f2, f3, f4, f5, 全周期帯)