

付表-B.5.48(a) 伊勢湾 f2周期帯領域における波高・波向階級別出現頻度統計 (連続観測)  
 2007年 1月~2007年12月(年) 波向・波高階級別出現頻度表 (f2: 16.0~25.6秒) 観測地点: 伊勢湾

波高 波向	NNE	NE	ENE	E	ESE	SE	SSE	S	SSW	SW	WSW	W	WNW	NW	NNW	N	合計
801~																	0 (0.0)
751~800																	0 (0.0)
701~750																	0 (0.0)
651~700																	0 (0.0)
601~650																	0 (0.0)
551~600																	0 (0.0)
501~550																	0 (0.0)
451~500																	0 (0.0)
401~450																	0 (0.0)
351~400																	0 (0.0)
301~350																	0 (0.0)
251~300																	0 (0.0)
201~250																	0 (0.0)
176~200																	0 (0.0)
151~175																	0 (0.0)
126~150																	0 (0.0)
101~125																	0 (0.0)
76~100																	0 (0.0)
51~75																	0 (0.0)
26~50							3 (0.0)	14 (0.1)									17 (0.1)
合計	0 (0.0)	0 (0.0)	0 (0.0)	0 (0.0)	0 (0.0)	0 (0.0)	3 (0.0)	14 (0.1)	0 (0.0)	0 (0.0)	0 (0.0)	0 (0.0)	0 (0.0)	0 (0.0)	0 (0.0)	0 (0.0)	17 (0.1)

(連続観測)

波高が25cm以下の回数	25857 (99.9)
合計	25874 (100.0)

付表-B.5.48(b) 伊勢湾 f3周期帯領域における波高・波向階級別出現頻度統計 (連続観測)  
 2007年 1月~2007年12月(年) 波向・波高階級別出現頻度表 (f3: 10.7~14.0秒) 観測地点: 伊勢湾

波高 波向	NNE	NE	ENE	E	ESE	SE	SSE	S	SSW	SW	WSW	W	WNW	NW	NNW	N	合計
801~																	0 (0.0)
751~800																	0 (0.0)
701~750																	0 (0.0)
651~700																	0 (0.0)
601~650																	0 (0.0)
551~600																	0 (0.0)
501~550																	0 (0.0)
451~500																	0 (0.0)
401~450																	0 (0.0)
351~400																	0 (0.0)
301~350																	0 (0.0)
251~300																	0 (0.0)
201~250																	0 (0.0)
176~200																	0 (0.0)
151~175																	0 (0.0)
126~150																	0 (0.0)
101~125																	0 (0.0)
76~100																	0 (0.0)
51~75																	0 (0.0)
26~50						1 (0.0)	54 (0.2)	208 (0.8)	2 (0.0)								265 (1.0)
合計	0 (0.0)	0 (0.0)	0 (0.0)	0 (0.0)	0 (0.0)	1 (0.0)	54 (0.2)	208 (0.8)	2 (0.0)	0 (0.0)	0 (0.0)	0 (0.0)	0 (0.0)	0 (0.0)	0 (0.0)	0 (0.0)	265 (1.0)

(連続観測)

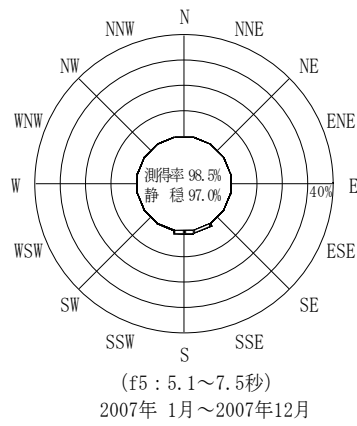
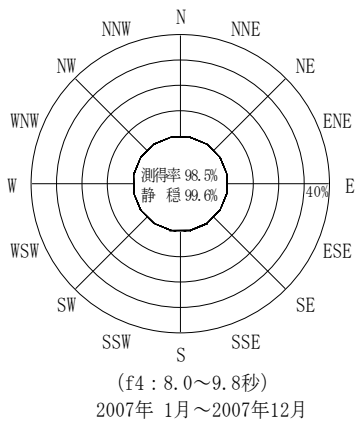
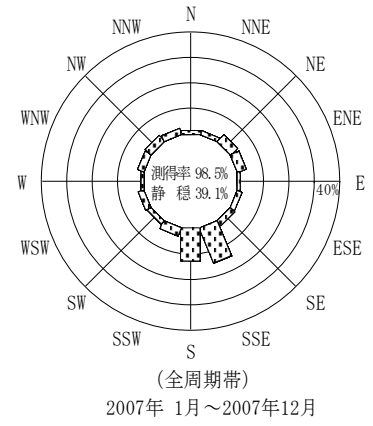
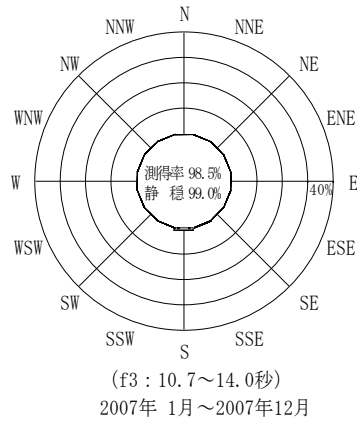
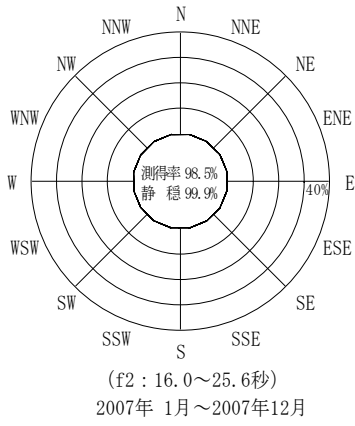
波高が25cm以下の回数	25609 (99.0)
合計	25874 (100.0)

付表-B.5.48(c) 伊勢湾 f4周期帯領域における波高・波向階級別出現頻度統計(連続観測)  
 2007年 1月~2007年12月(年) 波向・波高階級別出現頻度表 (f4: 8.0~9.8秒) 観測地点: 伊勢湾

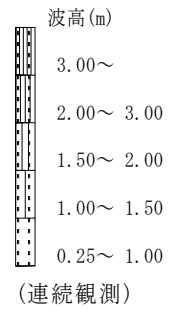
波高 波向	NNE	NE	ENE	E	ESE	SE	SSE	S	SSW	SW	WSW	W	WNW	NW	NNW	N	合計	
801~																	0 (0.0)	
751~800																	0 (0.0)	
701~750																	0 (0.0)	
651~700																	0 (0.0)	
601~650																	0 (0.0)	
551~600																	0 (0.0)	
501~550																	0 (0.0)	
451~500																	0 (0.0)	
401~450																	0 (0.0)	
351~400																	0 (0.0)	
301~350																	0 (0.0)	
251~300																	0 (0.0)	
201~250																	0 (0.0)	
176~200																	0 (0.0)	
151~175																	0 (0.0)	
126~150																	0 (0.0)	
101~125																	0 (0.0)	
76~100																	0 (0.0)	
51~75																	0 (0.0)	
26~50							40 (0.2)	67 (0.3)									107 (0.4)	
合計	0 (0.0)	0 (0.0)	0 (0.0)	0 (0.0)	0 (0.0)	0 (0.0)	40 (0.2)	67 (0.3)	0 (0.0)	0 (0.0)	0 (0.0)	0 (0.0)	0 (0.0)	0 (0.0)	0 (0.0)	0 (0.0)	107 (0.4)	
(連続観測)																	波高が25cm以下の回数	25767 (99.6)
																	合計	25874 (100.0)

付表-B.5.48(d) 伊勢湾 f5周期帯領域における波高・波向階級別出現頻度統計(連続観測)  
 2007年 1月~2007年12月(年) 波向・波高階級別出現頻度表 (f5: 5.1~7.5秒) 観測地点: 伊勢湾

波高 波向	NNE	NE	ENE	E	ESE	SE	SSE	S	SSW	SW	WSW	W	WNW	NW	NNW	N	合計	
801~																	0 (0.0)	
751~800																	0 (0.0)	
701~750																	0 (0.0)	
651~700																	0 (0.0)	
601~650																	0 (0.0)	
551~600																	0 (0.0)	
501~550																	0 (0.0)	
451~500																	0 (0.0)	
401~450																	0 (0.0)	
351~400																	0 (0.0)	
301~350																	0 (0.0)	
251~300																	0 (0.0)	
201~250																	0 (0.0)	
176~200																	0 (0.0)	
151~175																	0 (0.0)	
126~150							9 (0.0)	1 (0.0)									10 (0.0)	
101~125							6 (0.0)	5 (0.0)									11 (0.0)	
76~100							4 (0.0)	11 (0.0)	1 (0.0)	7 (0.0)	1 (0.0)				1 (0.0)		25 (0.1)	
51~75							26 (0.1)	31 (0.1)	10 (0.0)	15 (0.1)	1 (0.0)				5 (0.0)		88 (0.3)	
26~50		1 (0.0)		1 (0.0)	4 (0.0)	10 (0.0)	238 (0.9)	288 (1.1)	48 (0.2)	13 (0.1)	5 (0.0)	5 (0.0)	5 (0.0)	8 (0.0)	10 (0.0)	3 (0.0)	639 (2.5)	
合計	0 (0.0)	1 (0.0)	0 (0.0)	1 (0.0)	4 (0.0)	10 (0.0)	283 (1.1)	336 (1.3)	59 (0.2)	35 (0.1)	7 (0.0)	5 (0.0)	5 (0.0)	8 (0.0)	16 (0.1)	3 (0.0)	773 (3.0)	
(連続観測)																	波高が25cm以下の回数	25101 (97.0)
																	合計	25874 (100.0)



伊勢湾



付図-B. 4. 48 伊勢湾 波高・波向別出現頻度図(連続観測, f2, f3, f4, f5, 全周期帯)